


BILANT
la data de 31.12.2010

cod 01				
NR. CRT.	DENUMIREA INDICATORILOR	Cod rând	Sold la începutul anului	Sold la sfârșitul perioadei
A	B	C	1	2
A.	ACTIVE	01	X	X
	ACTIVE NECURENTE	02	X	X
1.	Active fixe necorporale (ct.203+205+206+208+233-280-290-293*)	03	4.893	
2.	Instalații tehnice, mijloace de transport, animale, plantații, mobilier, aparatură birotică și alte active corporale (ct.213+214+231-281-291-293*)	04	76.540	70.252
3.	Terenuri și clădiri (ct.211+212+231-281-291-293*)	05	3.604.474	4.455.472
4.	Alte active nefinanciare (ct.215)	06		
5.	Active financiare necurente (investiții pe termen lung) peste un an (ct.260+265+2671+2672+2673+2675+2676+2678+2679-296) din care:	07		
	Titluri de participare (ct.260-296)	08		
6.	Creante necurente – sume ce urmează a fi încasate după o perioadă mai mare de un an (ct.4112+4118+4282+4612 – 4912 - 4962) din care:	09		
	Creante comerciale necurente – sume ce urmează a fi încasate după o perioadă mai mare de un an (ct.4112+4118+4612 – 4912 - 4962)	10		
7.	TOTAL ACTIVE NECURENTE (rd.03+04+05+06+07+09)	15	3.685.907	4.525.724
	ACTIVE CURENTE	18	X	X
1.	Stocuri (ct.301+302+303+304+305+307+309+331+332+341+345+346+347+349+351+354+356+357+358+359+361+371+381+/-348+/-378-391392-393-394-395-396-397-398)	19	162.530	165.250
2.	Creanțe curente – sume ce urmează a fi încasate într-o perioadă mai mică de un an-	20	X	X
	Creanțe din operațiuni comerciale, avansuri și alte decontări (ct.232+234+409+4111+4118+413+418+425+4282+4611 + 473**+481+482+483 - 4911- 4961+5128) din care:	21		

A	B	C	1	2
7	TOTAL ACTIVE CURENTE (rd.19+30+31+40+41+42)	45	518.287	916.228
8	TOTAL ACTIVE (rd.15+45)	46	4.204.194	5.441.952
B.	DATORII	50	X	X
	DATORII NECURENTE- sume ce urmează a fi plătite după-o perioadă mai mare de un an	51	X	X
1	Sume necurente- sume ce urmează a fi plătite după o perioadă mai mare de un an (ct.269+401+403+4042+405+4622+509) din care:	52		
	Datorii comerciale (ct.401+403+ 4042+405+4622)	53		
2	Împrumuturi pe termen lung (ct.1612+1622+1632+1642+1652+1661+1662+1672+168 -169)	54		
3	Provizioane (cont 151)	55		
	TOTAL DATORII NECURENTE (rd.52+54+55)	58		
	DATORII CURENTE - sume ce urmează a fi plătite într-o perioadă de până la un an	59	X	X
1	Datorii comerciale, avansuri și alte decontări (ct.401+403+4041+405+408+419+4621+473+481+482+ 483+ 269+509+5128) din care:	60	10.335	119.830
	Datorii comerciale și avansuri (ct. 401+403+4041+405+408+419+4621), din care:	61	10.335	119.830
	Avansuri primite (ct.419)	61,1		
2	Datorii către bugete (ct.431+437+ .440+441+4423+4428+444+446+4481+4555+4671+4672+4673+4674+4675+4679 +473+481+482) din care:	62	33.710	24.827
	Datoriile instituțiilor publice către bugete (ct.431+437+4423+4428+444+446+4481) din care	63	33.710	24.827
	Contribuții sociale (ct.431+437)	63,1	26.914	20.028
	Sume datorate bugetului din Fonduri externe nerambursabile (ct.4555)	64		
3	Datorii din operațiuni cu Fonduri externe nerambursabile și fonduri de la buget, alte datorii către alte organisme internaționale	65		
	(ct.4502+4504+4506+4512+4514+4516+4521+4522+4532+4542+4544+4546+4552+4554 +4564+4584+ 4585+459+462+473 +475)			
	din care: sume datorate Comisiei Europene (ct.4502+4504+4506+459+462)	66		
4	Împrumuturi pe termen scurt- sume ce urmează a fi plătite într-o perioadă de până la un an (ct.5186+5191+5192+5193+5194+5195+5196+5197+5198)	70		68.462

A	B	C	1	2
5	Împrumuturi pe termen lung – sume ce urmează a fi plătite în cursul exercițiului curent (ct.1611+1621+1631+1641+1651+1661+1662 +1671+168-169)	71		
6	Salariile angajaților (ct.421+423+426+4271+4273+4281)	72	48.171	38.362
7	Alte drepturi convenite altor categorii de persoane (pensii, indemnizații de șomaj, burse) (ct.422+424+426+4272+4273+429+438) din care:	73		
	Pensii, indemnizații de șomaj, burse (ct.422+424+429)	73,1		
8	Venituri în avans (ct.472)	74		
9	Provizioane (ct. 151)	75		
10	TOTAL DATORII CURENTE (rd.60+62+65+70+71+72+73+74+75)	78	92.216	251.481
11	TOTAL DATORII (rd.58+78)	79	92.216	251.481
12	ACTIVE NETE = TOTAL ACTIVE – TOTAL DATORII = CAPITALURI PROPRII (rd.80= rd.46-79 = rd.90)	80	4.111.978	5.190.471
C.	CAPITALURI PROPRII	83	X	X
1.	Rezerve, fonduri (ct.100+101+102+103+104+105+106+131+132+133+134+135+136+137+1391+1392+1393+1394+1396+1399)	84	3.662.412	4.127.334
2.	Rezultatul reportat (ct.117- sold creditor)	85	353.927	449.566
3.	Rezultatul reportat (ct.117- sold debitor)	86		
4.	Rezultatul patrimonial al exercitiului (ct.121- sold creditor)	87	95.639	613.571
5.	Rezultatul patrimonial al exercitiului (ct.121- sold debitor)	88		
6	TOTAL CAPITALURI PROPRII (rd.84+85-86+87-88)	90	4.111.978	5.190.471

ORDONATOR CREDITE
ANDREI EMILIAN



CONTABIL,
SIMA JOITA

COMUNA BABICIU
JUDETUL OLT
ROMANIA

Anexa 2

CONTUL DE REZULTAT PATRIMONIAL
la data de 31.12.2010

cod 02

- lei-

Nr. crt.	DENUMIREA INDICATORULUI	Cod rand	An precedent	An curent
A	B	C	1	2
I.	VENITURI OPERATIONALE	01		
1.	Venituri din impozite, taxe, contributii de asigurari si alte venituri ale bugetelor (ct.730+731+732+733+734+735+736+739+745+746+750+751)	02	1.825.795	2.070.213
2.	Venituri din activitati economice (ct.701+702+703+704+705+706+707+708 +/- 709)	03	8.090	10.795
3.	Finantari, subventii, transferuri, alocatii bugetare cu destinatie speciala (ct.770+771+772+773+774+776+778+779)	04	131.282	285.759
4.	Alte venituri operationale (ct.714+719+721+722+781)	05	14.328	40.646
	TOTAL VENITURI OPERATIONALE (rd.02+03+04+05)	06	1.979.495	2.407.413
II.	CHELTUIELI OPERATIONALE	07		
1.	Salariile si contributiile sociale aferente angajatilor (ct.641+642+645+646+647)	08	1.194.686	1.032.584
2.	Subventii si transferuri (ct.670+671+672+673+674+676+677+679)	09	183.040	269.844
3.	Stocuri, consumabile, lucrari si servicii executate de terti (ct.601+602+603+606+607+608+609+610+611+612+613+614+622+623+624+626+627+628+629)	10	281.085	217.747
4.	Cheltuieli de capital, amortizari si provizioane (ct.681+682+689)	11	108.867	49.718
5.	Alte cheltuieli operationale (ct.635+654+658)	12	4.090	
	TOTAL CHELTUIELI OPERATIONALE (rd.08+09+10+11+12)	13	1.771.768	1.569.893
III.	REZULTATUL DIN ACTIVITATEA OPERATIONALA	14		
	- EXCEDENT (rd.06- rd.13)	15	207.727	837.520
	- DEFICIT (rd.13- rd.06)	16		
IV.	VENITURI FINANCIARE (ct.763+764+765+766+767+768+769+786)	17		

6

A	B	C	1	2
V.	CHELTUIELI FINANCIARE (ct.663+664+665+666+667+668+669+686)	18		
VI.	REZULTATUL DIN ACTIVITATEA FINANCIARA	19		
	- EXCEDENT (rd.17- rd.18)	20		
	- DEFICIT (rd.18- rd.17)	21		
VII.	REZULTATUL DIN ACTIVITATEA CURENTA	22		
	- EXCEDENT (rd.15+20-16-21)	23	207.727	837.520
	- DEFICIT (rd.16+21-15-20)	24		
VIII.	VENITURI EXTRAORDINARE (ct.790+791)	25	2.387	3.617
IX.	CHELTUIELI EXTRAORDINARE (ct.690+691)	26	9.401	11.288
X.	REZULTATUL DIN ACTIVITATEA EXTRAORDINARA	27		
	- EXCEDENT (rd.25-rd.26)	28		
	- DEFICIT (rd.26-rd.25)	29	7.014	7.671
XI.	REZULTATUL PATRIMONIAL AL EXERCITIULUI	30		
	- EXCEDENT (rd. 23+28-24-29)	31	200.713	829.849
	- DEFICIT (rd. 24+29-23-28)	32		

ORDONATOR CREDITE
ANDREI EMILIAN



CONTABIL
SIMA JOITA

A	B	C	1	2
	Creanțe comerciale și avansuri (ct.232+234+409+411+4118 +413 +418+4611-4911-4961): din care	22		
	Avansuri acordate (ct. 232+234+409)	22,1		
	Creanțe bugetare (ct.431**+437**+4424+ 4428**+444 **+ 446**+4482+ 461+463+ 464 +465+4664 +4665+4669+481**+482** - 497) din care:	23	150.273	333.021
	Creanțele bugetului general consolidat (ct.463+464+465+4664+4665+4669 - 497)	24	150.273	333.021
	Creanțe din operațiuni cu fonduri externe nerambursabile și fonduri de la buget (ct.4501+4503+4505+4507+4511+4513+4515 +4531+4541+4543+4545+4551+4553+4561 +4563 +4571+4572+4573+4581+4583+473** +474+476) din care:	25		
	Sume de primit de la Comisia Europeană (ct.4501+4503+4505+4507)	26		
	Împrumuturi pe termen scurt acordate (ct.2671+2672+2673+2675+2676 +2678 +2679 +4681+ 4682 +4683+4684+ 4685+4686+ 4687 +4688+ 4689 + 469)	27		68.462
	Total creanțe curente (rd. 21+23+25+27)	30	150.273	401.483
3.	Investiții pe termen scurt (ct.505-595)	31		
4.	Conturi la trezorerii și instituții de credit :	32	X	X
	Conturi la trezorerie, casă, alte valori, avansuri de trezorerie (ct.510+5121+5125+5131+5141+5151+5153 +5161+5171+5187+5201+5211+5212+5221 +5222+523++5251+5252+5253+526+527+ 528+5291+5292 +5293+5294 +5299 +5311 +532 +542 +550 +551 +552 +553 +554 +555 +556 +557 +5581+5582+5591+5601+5602+ 561+562 +5711 +5712 +5713+5714 +5741+5742+5743+5744) din care:	33	205.484	349.495
	depozite (ct. 5153+5187+5222+5602+5714+5744)	34		
	Conturi la instituții de credit, casă, avansuri de trezorerie (ct.5112+5121+5124+5125+5131+5132+5141+ 5142+ 5151+5152+5153+5161 +5162+5171 +5172 +5187 +5314+5411+5412+542+ 550+ 5583+5592+5601 +5602) din care:	35		
	depozite (ct. 5153+5187+5602)	36		
	Total disponibilități (rd.33+35)	40	205.484	349.495
5	Conturi de disponibilități ale Trezoreriei Centrale (ct.5126+5127+5201+5202+5203+5241+5242 +5243)	41		
6	Cheltuieli în avans (ct. 471)	42		

SITUATIA FLUXURILOR DE TREZORERIE

la data de 31.12.2010

cod 03

-lei-

DENUMIREA INDICATORULUI	Cod rand	TOTAL	5311	500201	5006	5004	5010	5039	5211	7702	500220	5077	501401
A	B	1	2	3	4	7	8	9	15	16	17		
I. NUMERAR DIN ACTIVITATEA OPERATIONALA	01												
1. Incasari	02	407740	746230	1150	75000	117802	19335	216860	2151020		218583	184248	341418
Plati	03	341990	749847	1150	75000	14704	19330		1809811	1593533	218583	184248	341418
3. Numerar net din activitatea operationala (rd. 02- rd.03)	04	657550	-3617			103098		216860	341209	1593533			
II. NUMERAR DIN ACTIVITATEA DE INVESTITII	05												
1. Incasari	06	7234	3617						3617				
2. Plati	07	520773				99443		76504	344826	344826			
3. Numerar net din activitatea de investitii (rd.06-07)	08	-513539	3617			-99443		-76504	-341209	344826			
III. NUMERAR DIN ACTIVITATEA DE FINANTARE	09												
1. Incasari	10												
2. Plati	11												
3. Numerar net din activitatea de finantare (rd.10-rd.11)	12												
IV. CRESTEREA (DESCRESTEREA) NETA DE NUMERAR SI ECHIVALENT DE NUMERAR (rd.04+rd.08+rd.12)	13	144011				3655		140356					
V. NUMERAR SI ECHIVALENT DE NUMERAR LA INCEPUTUL ANULUI	14	205484				33269		172215					
VI. NUMERAR SI ECHIVALENT DE NUMERAR LA SFARSITUL PERIOADEI (rd.13+rd.14), din care:	15	349495				36924		312571		1938359			
Depozite	16												

500231

5786
5786



Conducatorul institutiei

Conducatorul compartimentului financiar-contabil

Viza trezorerie

ANDREI EMILIAN

SIMA JOITA



Handwritten signature in blue ink.

PLATI RESTANTE
la data de ...

DENUMIREA INDICATORILOR	Nr. rand	Sold la inceputul perioadei	Sold la finele perioadei
Plati restante - total, din care:	01		118.350
- peste 90 de zile	04		118.350
Plati restante catre furnizori, din operatii comerciale (ct 401, 403, 4041, 07	07		118.350
- peste 90 de zile, din care:	09		118.350

ORDONATOR CREDITE,
ANDREI EMILIAN



CONTABIL
SIMA JOITA

CONTUL DE EXECUTIE BUGETUL LOCAL - VENITURI
la data de

Denumirea indicatorilor	Cod indicator	Prevederi bugetare aprobate la finele perioadei de raportare	Prevederi bugetare trimestriale cumulate	Drepturi constatate			Incasari realizate	Stingeri pe alte cai decat incasari	Drepturi constatate de incasat
				Total, din care:	din anii precedenti	din anul curent			
TOTAL VENITURI		2.165.000	2.385.000	2.494.159	150.273	2.343.886	2.154.637	6.501	333.021
VENITURI PROPRII		849.000	767.000	929.347	150.273	779.074	589.825	6.501	333.021
I. VENITURI CURENTE		1.996.000	2.086.000	2.226.987	150.273	2.076.714	1.887.465	6.501	333.021
A. VENITURI FISCALE		1.904.000	1.994.000	1.976.733	116.524	1.860.209	1.834.742	6.501	135.490
A 1. IMPOZIT PE VENIT, PROFIT SI CASTIGURI DIN CAPITAL		411.000	329.000	326.427		326.427	326.427		
A 11. IMPOZIT PE VENIT, PROFIT SI CASTIGURI DIN CAPITAL				228		228	228		
impozit pe venit	03.02			228		228	228		
impozitul pe veniturile din transferul proprietatilor imobiliare	03.02.18			228		228	228		
A 12. IMPOZIT PE VENIT, PROFIT, SI CASTIGURI DIN CAPITAL		411.000	329.000	326.199		326.199	326.199		
Cote si sume defalcate din impozitul pe venit	04.02	411.000	329.000	326.199		326.199	326.199		
Cote defalcate din impozitul pe venit	04.02.01	110.000	110.000	111.757		111.757	111.757		
Sume alocate de la consiliul judetean pentru echilibrarea	04.02.04	301.000	219.000	214.442		214.442	214.442		
A 3. IMPOZITE SI TAXE PE PROPRIETATE		289.000	289.000	295.692	97.268	198.424	173.398	6.214	116.080
Impozite si taxe pe proprietate	07.02	289.000	289.000	295.692	97.268	198.424	173.398	6.214	116.080
Impozit pe cladiri	07.02.01	51.000	51.000	57.950	13.143	44.807	38.129	1.179	18.642
Impozit pe cladiri - PF	07.02.01.01	35.000	35.000	37.038	7.527	29.511	26.259	1.022	9.757
Impozit pe cladiri - PJ	07.02.01.02	16.000	16.000	20.912	5.616	15.296	11.870	157	8.885
Impozit pe terenuri	07.02.02	238.000	238.000	237.742	84.125	153.617	135.269	5.035	97.438
Impozit pe terenuri - PF	07.02.02.01	63.000	63.000	64.279	15.549	48.730	43.574	1.668	19.037
Impozit pe terenuri - PJ	07.02.02.02	1.000	1.000	2.242	661	1.581	842	22	1.378
Impozit pe terenurile extravilane	07.02.02.03	174.000	174.000	171.221	67.915	103.306	90.853	3.345	77.023
A 4. IMPOZITE SI TAXE PE BUNURI SI SERVICII		1.199.000	1.371.000	1.349.516	19.256	1.330.260	1.329.819	287	19.410
Sume defalcate din TVA	11.02	1.149.000	1.321.000	1.301.257		1.301.257	1.301.257		
Sume defalcate din TVA pt finantarea cheltuielilor	11.02.02	786.000	779.000	759.257		759.257	759.257		

Denumirea indicatorilor	Cod indicator	Prevederi bugetare aprobate la finele perioadei de raportare	Prevederi bugetare trimestriale cumulate	Drepturi constatate			Incasari realizate	Stingeri pe alte cai decat incasari	Drepturi constatate de incasat
				Total, din care:	din anii precedenti	din anul curent			
Sume defalcate din TVA pt echilibrarea bugetelor locale	11.02.06	363.000	242.000	242.000		242.000	242.000		
Sume defalcate din TVA pentru finantarea programului de	11.02.07		300.000	300.000		300.000	300.000		
Taxe pe utilizarea bunurilor, autorizarea utilizarii bunurilor	16.02	50.000	50.000	48.259	19.256	29.003	28.562	287	19.410
Taxa asupra mijloacelor de transport	16.02.02	48.000	48.000	46.973	18.622	28.351	27.432	287	19.254
Taxa asupra mijloacelor de transport - PF	16.02.02.01	41.000	41.000	42.373	15.711	26.662	24.773	281	17.319
Taxa asupra mijloacelor de transport - PJ	16.02.02.02	7.000	7.000	4.600	2.911	1.689	2.659	6	1.935
Taxe si tarife pentru eliberarea de licente si autorizatii de	16.02.03	1.000	1.000	214		214	214		
Alte taxe pe utilizarea bunurilor, autorizarea utilizarii	16.02.50	1.000	1.000	1.072	634	438	916		156
A6. ALTE IMPOZITE SI TAXE FISCALE		5.000	5.000	5.098		5.098	5.098		
Alte impozite si taxe fiscale	18.02	5.000	5.000	5.098		5.098	5.098		
Alte impozite si taxe	18.02.50	5.000	5.000	5.098		5.098	5.098		
C. VENITURI NEFISCALE		92.000	92.000	250.254	33.749	216.505	52.723		197.531
C1. VENITURI DIN PROPRIETATE		12.000	12.000	16.647		16.647	13.019		3.628
Venituri din proprietate	30.02	12.000	12.000	16.647		16.647	13.019		3.628
Venituri din concesiuni si inchirieri	30.02.05	12.000	12.000	16.647		16.647	13.019		3.628
C2. VANZARI DE BUNURI SI SERVICII		80.000	80.000	233.607	33.749	199.858	39.704		193.903
Venituri din prestari de servicii si alte activitati	33.02	20.000	20.000	22.034		22.034	22.034		
Venituri din prestari de servicii	33.02.08	20.000	20.000	22.034		22.034	22.034		
Venituri din taxe administrative, eliberari de permise	34.02	20.000	20.000	9.504		9.504	9.504		
Taxe extrajudiciare de timbru	34.02.02	20.000	20.000	9.504		9.504	9.504		
Amenzi, penalitati si confiscari	35.02	40.000	40.000	202.069	33.749	168.320	8.166		193.903
Venituri din amenzi si alte sanctiuni aplicate conform	35.02.01	40.000	40.000	202.069	33.749	168.320	8.166		193.903
II. VENITURI DIN CAPITAL		2.000	2.000	3.617		3.617	3.617		
Venituri din valorificarea unor bunuri	39.02	2.000	2.000	3.617		3.617	3.617		
Venituri din vanzarea unor bunuri apartinand domeniului	39.02.07	2.000	2.000	3.617		3.617	3.617		
IV. SUBVENTII		167.000	297.000	263.555		263.555	263.555		
SUBVENTII DE LA ALTE NIVELE ALE ADMINISTRATIEI		167.000	297.000	263.555		263.555	263.555		
Subventii de la bugetul de stat	42.02	125.000	125.000	108.412		108.412	108.412		
B. Curente		125.000	125.000	108.412		108.412	108.412		
Sprijin financiar pentru constituirea familiei	42.02.33	7.000	7.000	1.687		1.687	1.687		
Ajutor pentru incalzirea locuintei cu lemne, carbuni si	42.02.34	115.000	115.000	105.675		105.675	105.675		
Trusouri pentru nou nascuti	42.02.36	3.000	3.000	1.050		1.050	1.050		
Subventii de la alte administratii	43.02	42.000	172.000	155.143		155.143	155.143		

Denumirea indicatorilor	Cod indicator	Prevederi bugetare aprobate la finele perioadei de raportare	Prevederi bugetare trimestriale cumulate	Drepturi constatate			Incasari realizate	Stingeri pe alte cai decat incasari	Drepturi constatate de incasat
				Total, din care:	din anii precedenti	din anul curent			
Subventii de la bugetul asigurarilor pentru somaj catre	43.02.04	42.000	42.000	25.143		25.143	25.143		
Subventii primite de la bugetele consiliilor locale si judetene	43.02.08		130.000	130.000		130.000	130.000		

ORDONATOR CREDITE,
ANDREI EMILIAN



CONTABIL,
SIMA JOITA

COMUNA BABICIU
JUDETUL OLT
ROMANIA

CONTUL DE EXECUTIE BUGETUL LOCAL - CHELTUIELI la data de ...

Denumirea indicatorilor	Cod indicator	Credite de angajament	Credite bugetare		Angajamente bugetare	Angajamente legale	Plati efectuate	Angajamente legale de platit	Cheltuieli efective
			Anuale aprobate la finele perioadei de raportare	Trimestriale cumulate					
TOTAL CHELTUIELI			2.165.000	2.385.000	2.385.000	1.978.196	1.938.359	39.837	1.549.588
Partea I-a SERVICII PUBLICE GENERALE	50.02		614.000	597.000	597.000	512.682	492.695	19.987	488.223
Autoritati publice si actiuni externe	51.02		609.000	592.000	592.000	507.897	487.910	19.987	483.438
Autoritati executive si legislative	51.02.01		609.000	592.000	592.000	507.897	487.910	19.987	483.438
Autoritati executive	51.02.01.03		609.000	592.000	592.000	507.897	487.910	19.987	483.438
Transferuri cu caracter general intre diferite nivele ale	56.02		5.000	5.000	5.000	4.785	4.785		4.785
Transferuri din bugetele locale catre bugetul fondului de	56.02.09		5.000	5.000	5.000	4.785	4.785		4.785
Partea a II-a APARARE, ORDINE PUBLICA SI SIGURANTA	59.02		74.000	74.000	74.000	51.625	47.799	3.826	48.739
Ordine publica si siguranta nationala	61.02		74.000	74.000	74.000	51.625	47.799	3.826	48.739
Alte cheltuieli in domeniul ordinii publice si sigurantei	61.02.50		74.000	74.000	74.000	51.625	47.799	3.826	48.739
Partea a III-a CHELTUIELI SOCIAL-CULTURALE	63.02		1.239.000	1.471.000	1.471.000	1.307.384	1.291.360	16.024	977.362
Invatamant	65.02		603.000	554.000	554.000	532.498	517.847	14.651	506.044
Invatamant prescolar si primar	65.02.03		225.000	192.000	192.000	191.560	191.195	365	187.232
Invatamant prescolar	65.02.03.01		98.000	82.000	82.000	81.914	81.705	209	79.175
Invatamant primar	65.02.03.02		127.000	110.000	110.000	109.646	109.490	156	108.057
Invatamant secundar	65.02.04		378.000	362.000	362.000	340.938	326.652	14.286	318.812
Invatamant secundar inferior	65.02.04.01		378.000	362.000	362.000	340.938	326.652	14.286	318.812
Cultura, recreere si religie	67.02		275.000	514.000	514.000	391.931	390.635	1.296	90.304
Servicii culturale	67.02.03		56.000	56.000	56.000	36.157	34.861	1.296	34.531
Biblioteci publice comunale, orasenesti, municipale	67.02.03.02		28.000	28.000	28.000	20.886	19.590	1.296	19.260
Camine culturale	67.02.03.07		28.000	28.000	28.000	15.271	15.271		15.271
Servicii recreative si sportive	67.02.05		214.000	453.000	453.000	350.774	350.774		50.773
Sport	67.02.05.01		8.000	308.000	308.000	305.948	305.948		5.948
Intretinere gradini publice, parcuri, zone verzi, baze sportive	67.02.05.03		206.000	145.000	145.000	44.826	44.826		44.825

13

Denumirea indicatorilor	Cod indicator	Credite de angajament	Credite bugetare		Angajamente bugetare	Angajamente legale	Plati efectuate	Angajamente legale de platit	Cheltuieli efective
			Anuale aprobate la finele perioadei de raportare	Trimestriale cumulate					
Alte servicii în domeniile culturii, recreerii si religiei	67.02.50		5.000	5.000	5.000	5.000	5.000		5.000
Asigurari si asistenta sociala	68.02		361.000	403.000	403.000	382.955	382.878	77	381.014
Asistenta sociala in caz de boli si invaliditati	68.02.05		137.000	186.000	186.000	183.180	183.103	77	181.239
Asistenta sociala in caz de invaliditate	68.02.05.02		137.000	186.000	186.000	183.180	183.103	77	181.239
Asistenta sociala pentru familie si copii	68.02.06		10.000	10.000	10.000	2.737	2.737		2.737
Prevenirea excluderii sociale	68.02.15		212.000	205.000	205.000	195.238	195.238		195.238
Ajutor social	68.02.15.01		212.000	205.000	205.000	195.238	195.238		195.238
Alte cheltuieli in domeniul asigurarilor si asistentei sociale	68.02.50		2.000	2.000	2.000	1.800	1.800		1.800
Partea a IV-a SERVICII SI DEZVOLTARE PUBLICA,	69.02		128.000	133.000	133.000	88.809	88.809		18.833
Locuinte, servicii si dezvoltare publica	70.02		128.000	133.000	133.000	88.809	88.809		18.833
Iluminat public si electrificari rurale	70.02.06		28.000	28.000	28.000	20.347	20.347		18.833
Alte servicii in domeniile locuintelor, serviciilor si dezvoltarii	70.02.50		100.000	105.000	105.000	68.462	68.462		
Partea a V-a ACTIUNI ECONOMICE	79.02		110.000	110.000	110.000	17.696	17.696		16.431
Agricultura, silvicultura, piscicultura si vanatoare	83.02		3.000	3.000	3.000	1.800	1.800		1.800
Agricultura	83.02.03		3.000	3.000	3.000	1.800	1.800		1.800
Alte cheltuieli in domeniul agriculturii	83.02.03.30		3.000	3.000	3.000	1.800	1.800		1.800
Transporturi	84.02		100.000	100.000	100.000	14.631	14.631		14.631
Transport rutier	84.02.03		100.000	100.000	100.000	14.631	14.631		14.631
Drumuri si poduri	84.02.03.01		100.000	100.000	100.000	14.631	14.631		14.631
Alte actiuni economice	87.02		7.000	7.000	7.000	1.265	1.265		
Alte actiuni economice	87.02.50		7.000	7.000	7.000	1.265	1.265		
Partea a VII-a REZERVE, EXCEDENT/DEFICIT	96.02						216.278		
Excedent	98.02						216.278		

ORDONATOR CREDITE,
ANDREI EMILIAN



CONTABIL,
SIMA JOITA