

## HOTĂRÂRE

**REFERITOR LA:** rectificarea Bugetului de Venituri și Cheltuieli al comunei Deveselu pe anul 2015

### EXPUNERE DE MOTIVE:

Analizarea schimbărilor și structurarea cheltuielilor pe parcursul perioadei bugetare astfel încât să se încadreze în nivelul resurselor.

### AVÂND ÎN VEDERE:

- Raportul de specialitate nr.10621 din 19.11.2015 al Serviciului economic, investiții și achiziții publice din cadrul Primăriei Comunei Deveselu;
  - fișa nr. OT138256 din 19.11.2015 de la Administrația Județeană a Finanțelor Publice Olt, privind sume defalcate din taxa pe valoarea adăugată pentru bugetele locale pe anul 2015, cu repartizare pe trimestre;
  - adresa nr. OT8482/02.11.2015 de la Administrația Județeană a Finanțelor Publice Olt, referitoare la influențe sume defalcate din taxa pe valoarea adăugată;
  - adresa nr. 12707/19.11.2015 a Consiliului Județean Olt;
  - prevederile art. 19, art. 20 alin. (1) lit. c), art. 22 – alin. (1), art. 29 art. 45 alin. (2), art. 48 alin. (2) și art. 49 alin. (4), alin.(6) - (7), art. 50 și art. 68 din Legea nr. 273/2006 privind finanțele publice locale, cu modificările și completările ulterioare;
  - prevederile art. 36 alin. (2) lit. b) coroborat cu alin. (4) lit. a) din Legea nr. 215/2001(r1) cu modificările și completările ulterioare, privind administrația publică locală;
  - avizul comisiei pentru agricultură, buget-finante, administrarea domeniului public și privat, protecția mediului și turism;
- În temeiul art. 45 (1) și art. 115 alin. (1) lit. b) din Legea nr. 215/2001(r1) cu modificările și completările ulterioare, privind administrația publică locală;

## CONSILIUL LOCAL AL COMUNEI DEVESELU HOTĂRĂȘTE:


**ART. 1 –** Se aprobă rectificarea Bugetului de Venituri și Cheltuieli al comunei Deveselu pe anul 2015, conform anexei care face parte integrantă din prezenta hotărâre.

**ART.2 –** Serviciului economic, investiții și achiziții publice din cadrul Primăriei Comunei Deveselu va duce la îndeplinire prevederile prezentei hotărâri.

**ART. 3.** Prezenta hotărâre se comunică, Primarului comunei Deveselu, Serviciului economic, investiții și achiziții publice și Instituției Prefectului județului Olt.

PRESEDINTE DE ȘEDINȚĂ,

COSTEL ȘTEFAN



*Avizat de legalitate,*  
SECRETAR COMUNĂ,  
*EUGENIA GHEORGHE*

Nr. 82 din 27.11.2015

Voturi exprimate: 12 pentru, 0 împotriva, 0 abțineri

**BUGETUL GENERAL CENTRALIZAT AL JUDEȚULUI  
PE ANUL 2015 ȘI ESTIMĂRI PENTRU ANII 2016-2018**

- mil lei -

Cod rând	1	2	3	4	5	7	8-6-7
A	0						
<b>VENITURI TOTAL (rd.02+18+19+20+23)</b>	17525.36					17525.36	17525.36
I	8972.59					8972.59	8972.59
II	2813.59					2813.59	2813.59
III	2852.59					2852.59	2852.59
IV	2886.59					2886.59	2886.59
02	11989.36					11989.36	11989.36
I	3721.59					3721.59	3721.59
II	2718.59					2718.59	2718.59
III	2757.59					2757.59	2757.59
IV	2791.59					2791.59	2791.59
03	11600.36					11600.36	11600.36
I	3410.59					3410.59	3410.59
II	2692.59					2692.59	2692.59
III	2731.59					2731.59	2731.59
IV	2765.59					2765.59	2765.59
04							
I							
II							
III							
IV							
05							
I							
II							
III							
Impozit pe venit, profit și castiguri din capital de la persoane juridice, din care:							
Impozit pe profit							

Cod rând	0	1	2	3	4	5	6=1+2+3+4+5	7	8=6-7
A									
IV									
Impozit pe venit, profit și castiguri din capital de la persoane fizice, din care:									
	06	2318							2318
	I	724							724
	II	518							518
	III	531							531
	IV	545							545
Impozitul pe veniturile din transferul proprietatilor imobiliare din patrimoniul personal *)									
	07	31							31
	I	13							13
	II	6							6
	III	6							6
	IV	6							6
Cote și sume defalcate din impozitul pe venit									
	08	2287							2287
	I	711							711
	II	512							512
	III	525							525
	IV	539							539
Alte impozite pe venit, profit și castiguri din capital									
	09								
	I								
	II								
	III								
	IV								
Impozite și taxe pe proprietate									
	10	1510							1510
	I	379							379
	II	377							377
	III	377							377
	IV	377							377
Impozite și taxe pe bunuri și servicii (rd.12 la rd.15)									
	11	7756.36							7756.36
	I	2303.59							2303.59
	II	1793.59							1793.59
	III	1819.59							1819.59
	IV	1839.59							1839.59
Suma defalcate din TVA									
	12	7415.36							7415.36

Cod rând	Bugetul							Total	Transferuri între bugete** (se scad)	Total buget general
	Bugetul local	Bugetul instituțiilor publice finanțate din venituri proprii și subvenții din bugetul local	Bugetul instituțiilor publice finanțate integral din venituri proprii	Bugetul împrumuturilor externe și interne	Bugetul fondurilor externe nerambursabile	6=1+2+3+4+5				
0	1	2	3	4	5	7		8=6-7		
A										
I	2229.59								2229.59	
II	1704.59								1704.59	
III	1730.59								1730.59	
IV	1750.59								1750.59	
13										
I										
II										
III										
IV										
14										
I										
II										
III										
IV										
15	341								341	
I	74								74	
II	89								89	
III	89								89	
IV	89								89	
16	16								16	
I	4								4	
II	4								4	
III	4								4	
IV	4								4	
17	389								389	
I	311								311	
II	26								26	
III	26								26	
IV	26								26	
18	6								6	
I	6								6	
II										
III										
IV										
Alte impozite și taxe generale pe bunuri și servicii										
Taxe pe servicii specifice										
Taxe pe utilizarea bunurilor, autorizarea utilizării bunurilor sau pe desfășurarea de activități										
Alte impozite și taxe fiscale										
Venituri nefiscale										
Venituri din capital										

Cod rând	Bugetul institutiilor publice					6=1+2+3+4+5	7	8=6-7
	Bugetul local	finanțate din venituri proprii și subvenții din bugetul local	Bugetul institutiilor publice finanțate integral din venituri proprii	Bugetul împrumuturilor externe și interne	Bugetul fondurilor externe nerambursabile			
0	1	2	3	4	5			
<b>A</b>								
Operatiuni financiare								
19								
I								
II								
III								
IV								
20	5192					5192		5192
I	4907					4907		4907
II	95					95		95
III	95					95		95
IV	95					95		95
21	5192					5192		5192
I	4907					4907		4907
II	95					95		95
III	95					95		95
IV	95					95		95
Subvenții de la bugetul de stat								
22								
I								
II								
III								
IV								
Subvenții de la alte administratii								
23	338					338		338
I	338					338		338
II								
III								
IV								
Sume primite de la UE în contul platilor efectuate								
24	17545.36					17545.36		17545.36
I	8992.59					8992.59		8992.59
II	2813.59					2813.59		2813.59
III	2852.59					2852.59		2852.59
IV	2886.59					2886.59		2886.59
25	10701.36					10701.36		10701.36
I	3344.59					3344.59		3344.59
II	2388.59					2388.59		2388.59
III	2415.59					2415.59		2415.59
IV	2552.59					2552.59		2552.59
<b>CHELTUIELI - TOTAL (rd.24+35+36+39+40)</b>								
Cheltuieli curente (rd.25 la rd.33)								

Cod rând	Bugetul local		Bugetul instituțiilor publice finanțate din venituri proprii și subvenții din bugetul local		Bugetul instituțiilor publice finanțate integral din venituri proprii		Bugetul împrumuturilor externe și interne		Bugetul fondurilor externe nerambursabile		Total 6=1+2+3+4+5	Transferuri între bugete** (se scad)	Total buget general 8=6-7
	0	1	2	3	4	5	6	7	8=6-7				
<b>A</b>													
<b>Cheltuieli de personal</b>													
26		6078									6078		6078
I		1725									1725		1725
II		1443									1443		1443
III		1446									1446		1446
IV		1464									1464		1464
27		3159.36									3159.36		3159.36
I		889.59									889.59		889.59
II		688.59									688.59		688.59
III		725.59									725.59		725.59
IV		855.59									855.59		855.59
28		99									99		99
I		43									43		43
II		31									31		31
III		18									18		18
IV		7									7		7
29													
I													
II													
III													
IV													
30		8									8		8
I		2									2		2
II		2									2		2
III		2									2		2
IV		2									2		2
31													
<b>Transferuri între unitati ale administratiei publice</b>													
I													
II													
III													
IV													
32													
I													
II													
III													
IV													
<b>Alte transferuri</b>													

Cod rând	0	1	2	3	4	5	6=1+2+3+4+5	7	8=6-7
A									
Proiecte cu finanțare din Fonduri externe nerambursabile postaderate									
		458					458		458
I		458.0					458		458
II									
III									
IV									
34		813.0					813.0		813.0
I		189.0					189.0		189.0
II		208.0					208.0		208.0
III		208.0					208.0		208.0
IV		208.0					208.0		208.0
35		86.0					86.0		86.0
I		38.0					38.0		38.0
II		16.0					16.0		16.0
III		16.0					16.0		16.0
IV		16.0					16.0		16.0
36		6,345.0					6,345.0		6,345.0
I		5,544.0					5,544.0		5,544.0
II		274.0					274.0		274.0
III		276.0					276.0		276.0
IV		251.0					251.0		251.0
37		536.0					536.0		536.0
I		141.0					141.0		141.0
II		151.0					151.0		151.0
III		161.0					161.0		161.0
IV		83.0					83.0		83.0
38									
I									
II									
III									
IV									
Imprumuturi acordate									
39		536.0					536.0		536.0
I		141.0					141.0		141.0
II		151.0					151.0		151.0
III		161.0					161.0		161.0
IV		83.0					83.0		83.0
Rambursari de credite externe si interne									
I									
II									
III									
IV									

Cod rând	Bugetul institutiilor publice		3	4	5	6=1+2+3+4+5	7	8=6-7
	Bugetul local	finanțate din venituri proprii și subvenții din bugetul local						
0	1	2	3	4	5	6=1+2+3+4+5	7	8=6-7
A								
Plăți efectuate în anii precedenți și recuperate în anul curent								
40	-37.0					-37.0		-37.0
I	-37.0							
II								
III								
IV								
41								
I								
II								
III								
IV								
EXCEDENT(+)/DEFICIT(-) <sup>1)</sup> (rd.01-rd.23)	-20.0					-20.0		-20.0
I	-20.0							
II								
III								
IV								

Rezerve

<sup>1)</sup> finanțat din excedentul anilor precedenți**NOTĂ:**

\*) Numai restanțe din anii precedenți

\*\*) Se înscruie transferurile de sume dintre bugetele care compun bugetul general centralizat

ORDONATOR PRINCIPAL DE CREDITE





PROGRAMUL DE INVESTIȚII PUBLICE  
PE GRUPE DE INVESTIȚII ȘI SURSE DE FINANȚARE

- mii lei -

CAPITOL/ GRUPA/ SURSA	I/II	TOTAL	CHELTUIELI EFECTUATE până la 31.12.2014	PROGRAM 2015	ESTIMARI 2016	ESTIMARI 2017	ESTIMARI 2018	Estimari anii ulterioari
0	1	2=3+...+8	3	4	5	6	7	8
<b>1. Total surse de finanțare</b>	I							
<b>02 Buget local</b>	II	25022	18219	6002	274	276	251	0
din care:	I							
5604 Programe din F.E.A.D.R.	II	25022	18219	6002	274	276	251	0
7101 Active fixe	I	590	132	458	0	0	0	0
	II	24432	18087	5544	274	276	251	0
<b>A. Obiective (proiecte) de investiții în continuare</b>								
<b>TOTAL GENERAL</b>								
1. Total surse de finanțare	I							
	II	24206	18219	5241	219	276	251	0
<b>02 Buget local</b>	I							
din care:	II	24206	18219	5241	219	276	251	0
5604 Programe din F.E.A.D.R.	I							
	II	418	132	286	0	0	0	0
7101 Active fixe	I							
	II	23788	18087	4955	219	276	251	0
<b>B. Obiective (proiecte) de investiții noi</b>								
1. Total surse de finanțare	I							
	II	770	0	715	56	0	0	0
<b>02 Buget local</b>	I							
din care:	II	0	0	0	0	0	0	0
5604 Programe din F.E.A.D.R.	I							
	II	172	0	172	0	0	0	0
<b>02 Buget local</b>	I							

CAPITOL/ GRUPA/ SURSA	I/II	TOTAL	CHELTUIELI EFECTUATE până la 31.12.2014	PROGRAM 2015	ESTIMARI 2016	ESTIMARI 2017	ESTIMARI 2018	Estimari anii ulterioari
0								
din care:	I	2=3+...+8	3	4	5	6	7	8
7101 Active fixe	II	598	0	543	55	0	0	0
	I							
	II	598	0	543	55	0	0	0
<b>C. Alte cheltuieli de investiții</b>								
<b>TOTAL GENERAL</b>								
1. Total surse de finanțare	I							
	II	46	0	46	0	0	0	0
<b>02 Buget local</b>								
din care:	I							
	II	46	0	46	0	0	0	0
7101 Active fixe	I							
	II	46	0	46	0	0	0	0
<b>b. dotari independente</b>								
1. Total surse de finanțare	I							
	II	30	0	30	0	0	0	0
<b>02 Buget local</b>								
din care:	I							
	II	30	0	30	0	0	0	0
7101 Active fixe	I							
	II	30	0	30	0	0	0	0
<b>b. alte cheltuieli asimilate investițiilor</b>								
1. Total surse de finanțare	I							
	II	16	0	16	0	0	0	0
<b>02 Buget local</b>								
din care:	I							
	II	16	0	16	0	0	0	0
7101 Active fixe	I							
	II	16	0	16	0	0	0	0
<b>CAPITOL 5102</b>								
<b>TOTAL GENERAL</b>								
1. Total surse de finanțare	I							
	II	10		10				
<b>02 Buget local</b>								
din care:	I							
	II	10		10				
7101 Active fixe	I							
	II	10		10				
<b>C. Alte cheltuieli de investiții</b>								
<b>TOTAL GENERAL</b>								
1. Total surse de finanțare	I							
	II	10		10				
<b>02 Buget local</b>								
din care:	I							
	II	10		10				

- mii lei -

CAPITOL/ GRUPA/ SURSA	I/II	TOTAL	CHELTUIELI EFECTUATE pană la 31.12.2014	PROGRAM 2015	ESTIMARI 2016	ESTIMARI 2017	ESTIMARI 2018	Estimari anii ulterioari
0								
7101 Active fixe	I	2=3+...+8	3	4	5	6	7	8
	II	10		10				
<b>b. dotari independente</b>								
1. Total surse de finanțare								
02 Buget local	I	10		10				
din care:	I							
7101 Active fixe	II	10		10				
	I							
	II	10		10				
<b>CAPITOL 6502</b>								
<b>TOTAL GENERAL</b>								
1. Total surse de finanțare								
	I							
	II	20		20				
02 Buget local	I							
din care:	I							
7101 Active fixe	II	20		20				
	I							
	II	20		20				
<b>C. Alte cheltuieli de investiții</b>								
<b>TOTAL GENERAL</b>								
1. Total surse de finanțare								
	I							
	II	20		20				
02 Buget local	I							
din care:	I							
7101 Active fixe	II	20		20				
	I							
	II	20		20				
<b>b. dotari independente</b>								
1. Total surse de finanțare								
	I							
	II	20		20				
02 Buget local	I							
din care:	I							
7101 Active fixe	II	20		20				
	I							
	II	20		20				
<b>CAPITOL 6702</b>								
<b>TOTAL GENERAL</b>								
1. Total surse de finanțare								
	I							
	II	603	132	471	0	0	0	0
02 Buget local	I							
din care:	I							
5604 Programe din F.E.A.D.R.	II	590	132	458	0	0	0	0

- mii lei -

CAPITOL/ GRUPA/ SURSA	I/II	TOTAL	CHELTUIELI EFECTUATE până la 31.12.2014	PROGRAM 2015	ESTIMARI 2016	ESTIMARI 2017	ESTIMARI 2018	Estimari anii ulterioari
0	I	2=3+...+8	3	4	5	6	7	8
<b>02 Buget local</b>	II	590	132	458	0	0	0	0
din care:	I							
7101 Active fixe	II	13	0	13	0	0	0	0
	I							
	II	13	0	13				
<b>A. Obiective (proiecte) de investitii in continuare</b>								
<b>TOTAL GENERAL</b>								
1. Total surse de finantare								
	I	418	132	286	0	0	0	0
	II	418	132	286	0	0	0	0
<b>02 Buget local</b>	I							
din care:	II	418	132	286	0	0	0	0
5604 Programe din F.E.A.D.R.	I							
	II	418	132	286	0	0	0	0
<b>B. Obiective (proiecte) de investitii noi</b>								
1. Total surse de finantare								
	I	185	0	185	0	0	0	0
	II	172	0	172	0	0	0	0
<b>02 Buget local</b>	I							
din care:	II	172	0	172	0	0	0	0
5604 Programe din F.E.A.D.R.	I							
	II	172	0	172	0	0	0	0
<b>02 Buget local</b>	I							
din care:	II	13	0	13	0	0	0	0
7101 Active fixe	I							
	II	13	0	13				
<b>CAPITOL 7002</b>								
<b>TOTAL GENERAL</b>								
1. Total surse de finantare								
	I	5400	4622	553	15	0	210	0
	II	5400	4622	553	15	0	210	0
<b>02 Buget local</b>	I							
din care:	II	5400	4622	553	15	0	210	0
7101 Active fixe	I							
	II	5400	4622	553	15	0	210	0
<b>A. Obiective (proiecte) de investitii in continuare</b>								
<b>TOTAL GENERAL</b>								
1. Total surse de finantare								
	I	5391	4622	544	15	0	210	0
	II	5391	4622	544	15	0	210	0
<b>02 Buget local</b>	I							
din care:	II	5391	4622	544	15	0	210	0
7101 Active fixe	I							
	II	5391	4622	544	15	0	210	0

CAPITOL/ GRUPA/ SURSA	I/II	TOTAL	CHELTUIELI EFECTUATE până la 31.12.2014	PROGRAM 2015	ESTIMARI 2016	ESTIMARI 2017	ESTIMARI 2018	Estimari anii ulterioari
0	I	2=3+...+8	3	4	5	6	7	8
	II	5391	4622	544	15	0	210	
<b>B. Obiective (proiecte) de investiții noi</b>								
1. Total surse de finanțare								
	I							
	II	9	0	9	0	0	0	0
<b>02 Buget local</b>								
din care:								
	I	9	0	9	0	0	0	0
	II							
<b>7101 Active fixe</b>								
	I	9	0	9				
	II							
<b>CAPITOL 7402</b>								
<b>TOTAL GENERAL</b>								
1. Total surse de finanțare								
	I	8987	8129	444	97	276	41	0
	II							
<b>02 Buget local</b>								
din care:								
	I	8987	8129	444	97	276	41	0
	II							
<b>7101 Active fixe</b>								
	I	8987	8129	444	97	276	41	0
	II							
<b>A. Obiective (proiecte) de investiții în continuare</b>								
1. Total surse de finanțare								
	I	8987	8129	444	97	276	41	0
	II							
<b>02 Buget local</b>								
din care:								
	I	8987	8129	444	97	276	41	0
	II							
<b>7101 Active fixe</b>								
	I	8987	8129	444	97	276	41	0
	II							
<b>CAPITOL 8402</b>								
<b>TOTAL GENERAL</b>								
1. Total surse de finanțare								
	I	10002	5336	4504	162	0	0	0
	II							
<b>02 Buget local</b>								
din care:								
	I	10002	5336	4504	162	0	0	0
	II							
<b>7101 Active fixe</b>								
	I	10002	5336	4504	162	0	0	0
	II							
<b>A. Obiective (proiecte) de investiții în continuare</b>								
1. Total surse de finanțare								
	I	9401	5336	3958	107	0	0	0
	II							
<b>02 Buget local</b>								
din care:								
	I	9401	5336	3958	107	0	0	0
	II							
<b>7101 Active fixe</b>								
	I	9401	5336	3958	107	0	0	0
	II							
<b>B. Obiective (proiecte) de investiții noi</b>								

- mii lei -

CAPITOL/ GRUPA/ SURSA	I/II	TOTAL	CHELTUIELI EFECTUATE până la 31.12.2014	PROGRAM 2015	ESTIMARI 2016	ESTIMARI 2017	ESTIMARI 2018	Estimari anii ulterioari
0	1	2=3+...+8	3	4	5	6	7	8
1. Total surse de finanțare	I							
	II	585	0	530	55	0	0	0
<b>02 Buget local</b>	I							
din care:	II	585	0	530	55	0	0	0
7101 Active fixe	I							
	II	585	0	530	55			
<b>C. Alte cheltuieli de investiții</b>								
<b>TOTAL GENERAL</b>								
1. Total surse de finanțare	I							
	II	16		16				
<b>02 Buget local</b>	I							
din care:	II	16		16				
7101 Active fixe	I							
	II	16		16				
<b>e. alte cheltuieli asimilate investițiilor</b>								
1. Total surse de finanțare	I							
	II	16		16				
<b>02 Buget local</b>	I							
din care:	II	16		16				
7101 Active fixe	I							
	II	16		16				

PRIMAR,




ING. ION ALIMAN

ȘEF SERVICIUL ECONOMIC,  
INVESTIȚII ȘI ACHIZIȚII/PUBLICE,

EC. DENISA BARBU

JUDETUL  
Unitatea administrativ-teritoriala  
Instiutia publica:  
Capitol:  
Subcapitol  
Cod: \*)  
OLT  
COMUNA DEVESELU  
PRIMARIA COMUNEI DEVESELU  
7002  
70020501

FORMULAR:

FIȘA OBIECTIVULUI / PROIECTULUI / CATEGORIEI DE INVESTIȚII  
" BRANSAMENTE APA IN COMUNA DEVESELU, JUDETUL OLT"

LUCRĂRI ÎN CONTINUARE

Tipul cheltuielii: B - LUCRĂRI ÎN CONTINUARE

A. DATE GENERALE:

1. Date geografice:
    - 1.1 Județ/Sector
    - 1.2 Municipiu/Oraș/Comună
    - 1.3 Amplasament
  2. Date referitoare la studiul de fezabilitate
    - 2.1 Numărul și data Acordului Ministerului Finanțelor Publice
    - 2.2 Numărul și data aprobării studiului de fezabilitate (H.G./Ordin/Decizie Decret)
- OLT  
DEVESELU  
SAT COMANCA SI SAT DEVESELU  
NU ESTE CAZUL  
NU ESTE CAZUL

B. DATE PRIVIND PRINCIPALII INDICATORI TEHNICO-ECONOMICI

1. Valoarea totală (mii lei)  
(în prețuri luna ianuarie anul 2014) 560
2. Capacități (în unități fizice)  
racordare 757  
gospodarii  
in functie de fonduri alocate
3. Durata de realizare (număr luni)  
in functie de fonduri alocate


C. DATE PRIVIND DERULAREA LUCRĂRILOR

1. Valoarea totală la deschiderea finanțării (mii lei) 560
2. Durata de realizare contractată (număr luni)  
(în prețuri luna ianuarie anul 2014)
3. Data începerii investiției (luna ianuarie anul 2014)  
in functie de fonduri alocate
4. Data programată a terminării și PIF (in functie de fonduri alocate) 152
5. Valoarea decontată până la 31 decembrie 2014 (mii lei) 214
6. Valoarea programată în anul 2015 (mii lei) 194
7. Valoare ramasă de finanțat la 31.12.2015 (mii lei)

SEF SERVICIUL ECONOMIC,  
INVESTITII ȘI ACHIZITIILE PUBLICE,  
Ec. DENISA BARBU

Ing. ION ALIMAN

PRIMAR,



φ

JUDETUL  $\phi$   
Unitatea administrativ-teritoriala  
Institutia publica:  
Capitol:  
Subcapitol  
Cod: \*)

OLT  
COMUNA DEVESELU  
PRIMARIA COMUNEI DEVESELU  
7002  
.700250

FORMULAR:

15

**FIȘA OBIECTIVULUI / PROIECTULUI / CATEGORIEI DE INVESTIȚII**  
**" PLAN URBANISTIC GENERAL COMUNA DEVESELU"**

**LUCRĂRI ÎN CONTINUARE**

Tipul cheltuielii: B - LUCRĂRI ÎN CONTINUARE

**A. DATE GENERALE:**

- |   |               |
|---|---------------|
| 1. Date geografice:   |               |
| 1.1 Județ/Sector  | OLT           |
| 1.2 Municipiu/Oraș/Comună   | DEVESELU      |
| 1.3 Amplasament   | DEVESELU      |
| 2. Date referitoare la studiul de fezabilitate                                      |               |
| 2.1 Numărul și data Acordului Ministerului Finanțelor Publice                       | NU ESTE CAZUL |
| 2.2 Numărul și data aprobării studiului de fezabilitate (H.G./Ordin/Decizie Decret) | NU ESTE CAZUL |

**B. DATE PRIVIND PRINCIPALII INDICATORI TEHNICO-ECONOMICI**

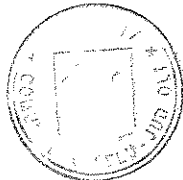
- |  |    |
|--|----|
| 1. Valoarea totală (mii lei)<br>(în prețuri luna ianuarie anul 2014) | 45 |
| 2. Capacități (în unități fizice)                                    |    |
| 3. Durata de realizare (număr luni)                                  | 25 |

**C. DATE PRIVIND DERULAREA LUCRĂRILOR**

- |  |    |
|--|----|
| 1. Valoarea totală la deschiderea finanțării (mii lei)<br>(în prețuri luna ianuarie anul 2014) | 45 |
| 2. Durata de realizare contractată (număr luni)  | 25 |
| 3. Data începerii investiției (luna ianuarie anul 2014)  |    |
| 4. Data programată a terminării și PIF (luna ianuarie anul 2016)                               |    |
| 5. Valoarea decontată până la 31 decembrie 2014 (mii lei)                                      | 0  |
| 6. Valoarea programată în anul 2015 (mii lei)  | 30 |
| 7. Valoare ramasă de finanțat la 31.12.2015 (mii lei)  | 15 |

PRIMAR,

Ing. ION ALIMAN



SEF SERVICIUL ECONOMIC,  
INVESTITII ȘI ACHIZIȚII PUBLICE,

Ec. DENISA BARBU



JUDETUL  
Unitatea administrativ-teritoriala  
Institutia publica:  
Capitol:

φ

OLT  
COMUNA DEVESELU  
PRIMARIA COMUNEI DEVESELU  
7402

Cod: \*)

FORMULAR:

15

**FIȘA OBIECTIVULUI / PROIECTULUI / CATEGORIEI DE INVESTIȚII**  
**" BRANSAMENTE CANALIZARE IN COMUNA DEVESELU, JUDETUL OLT"**

**LUCRĂRI ÎN CONTINUARE**

Tipul cheltuielii: B - LUCRĂRI ÎN CONTINUARE

**A. DATE GENERALE:**

1. Date geografice:
  - 1.1 Județ/Sector OLT
  - 1.2 Municipiu/Oraș/Comună DEVESELU
  - 1.3 Amplasament SAT COMANCA SI SAT DEVESELU
2. Date referitoare la studiul de fezabilitate
  - 2.1 Numărul și data Acordului Ministerului Finanțelor Publice NU ESTE CAZUL
  - 2.2 Numărul și data aprobării studiului de fezabilitate (H.G./Ordin/Decizie Decret) NU ESTE CAZUL

**B. DATE PRIVIND PRINCIPALII INDICATORI TEHNICO-ECONOMICI**

1. Valoarea totală (mii lei) 560  
(în prețuri luna ianuarie anul 2014) racordare 757
2. Capacități (în unități fizice) gospodarii
3. Durata de realizare (număr luni) in functie de fonduri alocate

**C. DATE PRIVIND DERULAREA LUCRĂRILOR**

1. Valoarea totală la deschiderea finanțării (mii lei) 560  
(în prețuri luna ianuarie anul 2014)
2. Durata de realizare contractată (număr luni) in functie de fonduri alocate
3. Data începerii investiției (luna ianuarie anul 2014)
4. Data programată a terminării și PIF (in functie de fonduri alocate)
5. Valoarea decontată până la 31 decembrie 2014 (mii lei) 122
6. Valoarea programată în anul 2015 (mii lei) 116
7. Valoare ramasă de finanțat la 31.12.2015 (mii lei) 322

PRIMAR,

Ing. ION ALIMAN



SEF SERVICIUL ECONOMIC,  
INVESTITII ȘI ACHIZIȚII PUBLICE,

Ec. DENISA BARBU

JUDETUL  
Unitatea administrativ-teritoriala  
Institutia publica:  
Capitol:

φ

OLT  
COMUNA DEVESELU  
PRIMARIA COMUNEI DEVESELU  
7402

Cod: \*)

FORMULAR:

15

**FIȘA OBIECTIVULUI / PROIECTULUI / CATEGORIEI DE INVESTIȚII**  
**" SISTEM DE CANALIZARE MENAJERA SI STATIE DE EPURARE A APELOR UZATE MENAJERE**  
**COMUNA DEVESELU SI ALIMENTARE CU ENERGIE ELECTRICA STATIE DE EPURARE IN COMUNA**  
**DEVESELU T25/P16, JUDETUL OLT"**

**LUCRĂRI ÎN CONTINUARE**

Tipul cheltuielii: B - LUCRĂRI ÎN CONTINUARE

**A. DATE GENERALE:**

1. Date geografice:
- 1.1 Județ/Sector OLT
  - 1.2 Municipiu/Oraș/Comună DEVESELU
  - 1.3 Amplasament SAT COMANCA SI SAT DEVESELU
2. Date referitoare la studiul de fezabilitate
- 2.1 Numărul și data Acordului Ministerului Finanțelor Publice NU ESTE CAZUL
  - 2.2 Numărul și data aprobării studiului de fezabilitate (H.G./Ordin/Decizie Decret) NU ESTE CAZUL

**B. DATE PRIVIND PRINCIPALII INDICATORI TEHNICO-ECONOMICI**

- 1. Valoarea totală (mii lei) 8427  
(în prețuri luna aprilie anul 2013)
- 2. Capacități (în unități fizice) 16,400 KM
- 3. Durata de realizare (număr luni) in functie de fonduri alocate

**C. DATE PRIVIND DERULAREA LUCRĂRILOR**

- 1. Valoarea totală la deschiderea finanțării (mii lei) 8427  
(în prețuri luna aprilie anul 2013)
- 2. Durata de realizare contractată (număr luni) in functie de fonduri alocate
- 3. Data începerii investiției (luna aprilie anul 2013)
- 4. Data programată a terminării și PIF in functie de fonduri alocate
- 5. Valoarea decontată până la 31 decembrie 2014 (mii lei) 8007
- 6. Valoarea programată în anul 2015 (mii lei) 328
- 7. Valoare ramașă de finanțat la 31.12.2015 (mii lei) 92

PRIMAR,

Ing. ION ALIMAN



SEF SERVICIUL ECONOMIC,  
INVESTITII ȘI ACHIZITII PUBLICE,

Ec. DENISA BARBU

JUDETUL  
Unitatea administrativ-teritoriala  
Institutia publica:  
Capitol:

φ

OLT  
COMUNA DEVESELU  
PRIMARIA COMUNEI DEVESELU  
8402

Cod: \*)

FORMULAR:

15

**FIȘA OBIECTIVULUI / PROIECTULUI / CATEGORIEI DE INVESTIȚII**  
**" COVOR ASFALTIC PE STRADA MARIA COLONI, COMUNA DEVESELU, JUDETUL OLT"**

**LUCRĂRI NOI**

Tipul cheltuielii: B - LUCRĂRI NOI

**A. DATE GENERALE:**

- |   |               |
|---|---------------|
| 1. Date geografice:   |               |
| 1.1 Județ/Sector  | OLT           |
| 1.2 Municipiu/Oraș/Comună   | DEVESELU      |
| 1.3 Amplasament   | DEVESELU      |
| 2. Date referitoare la studiul de fezabilitate                                      |               |
| 2.1 Numărul și data Acordului Ministerului Finanțelor Publice                       | NU ESTE CAZUL |
| 2.2 Numărul și data aprobării studiului de fezabilitate (H.G./Ordin/Decizie Decret) | NU ESTE CAZUL |

**B. DATE PRIVIND PRINCIPALII INDICATORI TEHNICO-ECONOMICI**

- |                                       |        |
|---------------------------------------|--------|
| 1. Valoarea totală (mii lei)          | 269    |
| (în prețuri luna noiembrie anul 2015) |        |
| 2. Capacități (în unități fizice)     | 5300mp |
| 3. Durata de realizare (număr luni)   | 2      |

**C. DATE PRIVIND DERULAREA LUCRĂRILOR**

- |   |               |
|---|---------------|
| 1. Valoarea totală la deschiderea finanțării (mii lei)    | 269           |
| (în prețuri luna decembrie anul 2015)                     |               |
| 2. Durata de realizare contractată (număr luni)           | 2             |
| 3. Data începerii investiției (lunadecembrie anul 2015)   |               |
| 4. Data programată a terminării și PIF                    | ianuarie 2016 |
| 5. Valoarea decontată până la 31 decembrie 2014 (mii lei) | 0             |
| 6. Valoarea programată în anul 2015 (mii lei)             | 214           |
| 7. Valoare ramasă de finanțat la 31.12.2015 (mii lei)     | 55            |

PRIMAR,  
Ing. ION ALIMAN



SEF SERVICIUL ECONOMIC,  
INVESTITII ȘI ACHIZITII PUBLICE,

Ec. DENISA MARIA BARBU

JUDETUL  $\phi$   
Unitatea administrativ-teritoriala  
Institutiua publica:  
Capitol:

OLT  
COMUNA DEVESELU  
PRIMARIA COMUNEI DEVESELU  
8402

Cod: \*)

FORMULAR:

15

**FIȘA OBIECTIVULUI / PROIECTULUI / CATEGORIEI DE INVESTIȚII**  
**" COVOR ASFALTIC PE STRADA MARIA COLONI, COMUNA DEVESELU, JUDETUL OLT"**

**ALTE CHELTUIELI**

Tipul cheltuielii: C - ALTE CHELTUIELI

**A. DATE GENERALE:**

- |   |               |
|---|---------------|
| 1. Date geografice:   |               |
| 1.1 Județ/Sector  | OLT           |
| 1.2 Municipiu/Oraș/Comună   | DEVESELU      |
| 1.3 Amplasament   | DEVESELU      |
| 2. Date referitoare la studiul de fezabilitate                                      |               |
| 2.1 Numărul și data Acordului Ministerului Finanțelor Publice                       | NU ESTE CAZUL |
| 2.2 Numărul și data aprobării studiului de fezabilitate (H.G./Ordin/Decizie Decret) | NU ESTE CAZUL |

**B. DATE PRIVIND PRINCIPALII INDICATORI TEHNICO-ECONOMICI**

- |                                       |        |
|---------------------------------------|--------|
| 1. Valoarea totală (mii lei)          | 16     |
| (în prețuri luna noiembrie anul 2015) |        |
| 2. Capacități (în unități fizice)     | 5300mp |
| 3. Durata de realizare (număr luni)   | 2      |

**C. DATE PRIVIND DERULAREA LUCRĂRILOR**

- |   |               |
|---|---------------|
| 1. Valoarea totală la deschiderea finanțării (mii lei)    | 16            |
| (în prețuri luna decembrie anul 2015)                     |               |
| 2. Durata de realizare contractată (număr luni)           | 2             |
| 3. Data începerii investiției (lunadecembrie anul 2015)   |               |
| 4. Data programată a terminării și PIF                    | ianuarie 2016 |
| 5. Valoarea decontată până la 31 decembrie 2014 (mii lei) | 0             |
| 6. Valoarea programată în anul 2015 (mii lei)             | 16            |
| 7. Valoare ramasă de finanțat la 31.12.2015 (mii lei)     | 0             |

PRIMAR,  
  
Ing. ION ALIMAN



SEF SERVICIUL ECONOMIC,  
INVESTITII ȘI ACHIZIȚII PUBLICE,

Ec. DENISA MARIA BARBU  


**BUGETUL LOCAL ETALIAȚ LA VENITURI PE CAPITOLE SI SUBCAPITOLE SI LA CHELTUIELI  
PE CAPITOLE, TITLURI SI ARTICOLE DE CHELTUIELI SI SUBCAPITOLE**

PRIMARIA DEVESELU

OLT

CENTRALIZAT  
pe anul 2015

Formular: 11/01

[MII LEI RON]

Nr. rd.	DENUMIREA INDICATORILOR	Cod indicator	PREVEDERI ANUALE					PREVEDERI TRIMESTRIALE				Estimari	
			TOTAL	din care credite bugetare dest. sting. pl. rest.	Trim I	Trim II	Trim III	Trim IV	2016	2017	2018		
1	TOTAL VENITURI (cod 00.02+00.15+00.16+00.17+45.02)	000102	8 972.59		1 590.00	4 979.00	1 325.00	1 078.59	2 813.59	2 852.59	2 886.59		
2	VENITURILE SECTIUNII DE FUNCTIONARE (9+12+15+19+21+25+36+41+43+45+48+56+60+68+72+80+83+89+93-96+99-102-103+113-118-119-120+124+155+156+158+159+160+161+162+163+165+166+167+168+169+171+174+181+183+185+187)	00021	3 003.59		927.00	708.00	640.00	728.59	2 539.59	2 576.59	2 635.59		
3	VENITURILE SECTIUNII DE DEZVOLTARE (41+93+96+102+103+106+118+119+120+125+129+130+131+132+133+134+135+139+140+141+142+143+144+148+149+153+154+157+164+172+173+175+176+177+178+179+182+184+186+196)	00022	5 969.00		663.00	4 271.00	685.00	350.00	274.00	276.00	251.00		
4	VENITURI PROPRII (cod 00.02-11.02-37.02+00.15+00.16)	4802	1 498.00		545.00	237.00	405.00	311.00	1 014.00	1 027.00	1 041.00		
5	I. VENITURI CURENTE (cod 00.03+00.12)	00002	3 721.59		1 160.00	695.00	846.00	1 020.59	2 718.59	2 757.59	2 791.59		
6	A. VENITURI FISCALE (cod 00.04+06.02+00.09+00.10+00.11)	00003	3 410.59		1 105.00	690.00	717.00	898.59	2 692.59	2 731.59	2 765.59		
7	A1. IMPOZIT PE VENIT, PROFIT SI CASTIGURI DIN CAPITAL (cod 00.05+00.06+00.07)	00004	724.00		150.00	127.00	266.00	181.00	518.00	531.00	545.00		
8	A1.2. IMPOZIT PE VENIT, PROFIT, SI CASTIGURI DIN CAPITAL DE LA PERSOANE FIZICE (cod 03.02+04.02)	00006	724.00		150.00	127.00	266.00	181.00	518.00	531.00	545.00		
9	IMPOZIT PE VENIT (cod 03.02.17+03.02.18)	03002	13.00		4.00	2.00		7.00	6.00	6.00	6.00		
10	Impozit pe veniturile din transferul proprietatilor imobiliare din patrimoniul personal	030218	13.00		4.00	2.00		7.00	6.00	6.00	6.00		
11	Cote si sume defalcate din impozitul pe venit (cod 04.02.01+04.02.04)	04002	711.00		146.00	125.00	266.00	174.00	512.00	525.00	539.00		
12	Cote defalcate din impozitul pe venit	040201	436.00		113.00	93.00	88.00	142.00	382.00	395.00	409.00		
13	Sume alocate din cotele defalcate din impozitul pe venit pentru echilibrarea bugetelor locale	040204	275.00		33.00	32.00	178.00	32.00	130.00	130.00	130.00		
14	A3. IMPOZITE SI TAXE PE PROPRIETATE (cod 07.02)	00009	379.00		276.00	76.00	25.00	2.00	377.00	377.00	377.00		
15	Impozite si taxe pe proprietate (cod 07.02.01+07.02.02+07.02.03+07.02.50)	07002	379.00		276.00	76.00	25.00	2.00	377.00	377.00	377.00		
16	Impozit si taxa pe cladiri (cod 07.02.01.01+07.02.01.02)	070201	129.00		50.00	63.00	16.00		129.00	129.00	129.00		

Nr. rd.	DENUMIREA INDICATORILOR	Cod Indicator	PREVEDERI ANUALE		PREVIZIUNI TRIMESTRIALE				Estimari		
			TOTAL	din care credite bugetare dest. sting. pl. rest.	Trim I	Trim II	Trim III	Trim IV	2016	2017	2018
17	Impozit pe cladiri de la persoane fizice	07020101	74.00		30.00	43.00	1.00		74.00	74.00	74.00
18	Impozit si taxa pe cladiri de la persoane juridice	07020102	55.00		20.00	20.00	15.00		55.00	55.00	55.00
19	Impozit si taxa pe teren (cod 07.02.02.01+07.02.02.02+07.02.02.03)	070202	248.00		226.00	13.00	9.00		248.00	248.00	248.00
20	Impozit pe terenuri de la persoane fizice	07020201	32.00		12.00	12.00	8.00		32.00	32.00	32.00
21	Impozit si taxa pe teren de la persoane juridice	07020202	3.00		1.00	1.00	1.00		3.00	3.00	3.00
22	Impozitul pe terenul din extravilan+ Restante din anii anteriori din impozitul pe teren agricol	07020203	213.00		213.00				213.00	213.00	213.00
23	Taxe judiciare de timbru si alte taxe de timbru	070203	2.00					2.00			
24	A4. IMPOZITE SI TAXE PE BUNURI SI SERVICII (cod 11.02+12.02+15.02+16.02)	0010	2 303.59		677.00	485.00	426.00	715.59	1 793.59	1 819.59	1 839.59
25	Sume defalcate din TVA (cod 11.02.01 la 11.02.07)	1102	2 229.59		615.00	458.00	441.00	715.59	1 704.59	1 730.59	1 750.59
26	Sume defalcate din taxa pe valoarea adaugata pentru finantarea cheltuielilor descentralizate la nivelul comunelor, oraselor, municipiilor si sectoarelor Municipiului Bucuresti	110202	1 320.00		416.00	261.00	308.00	335.00	1 040.00	1 066.00	1 086.00
27	Sume defalcate din taxa pe valoarea adaugata pentru drumuri	110205	50.00					50.00			
28	Sume defalcate din taxa pe valoarea adaugata pentru echilibrarea bugetelor locale	110206	899.59		199.00	197.00	133.00	330.59	664.59	664.59	664.59
29	Taxe pe utilizarea bunurilor, autorizarea utilizarii bunurilor sau pe desfasurarea de activitati (cod 16.02.02+16.02.03+16.02.50)	1602	74.00		62.00	27.00	- 15.00		89.00	89.00	89.00
30	Impozit pe mijloacele de transport (cod 16.02.02.01+16.02.02.02)	160202	74.00		52.00	22.00			74.00	74.00	74.00
31	Impozit pe mijloacele de transport detinute de persoane fizice	16020201	70.00		50.00	20.00			70.00	70.00	70.00
32	Impozit pe mijloacele de transport detinute de persoane juridice	16020202	4.00		2.00	2.00			4.00	4.00	4.00
33	Alte taxe pe utilizarea bunurilor, autorizarea utilizarii bunurilor sau pe desfasurare de activitati	160250			10.00	5.00	- 15.00		15.00	15.00	15.00
34	A6. ALTE IMPOZITE SI TAXE FISCALE (cod 18.02)	0011	4.00		2.00	2.00			4.00	4.00	4.00

Nr. rd.	DENUMIREA INDICATORILOR	Cod Indicator	PREVEDERI ANUALE		PREVEDERI TRIMESTRIALE				Estimari		
			TOTAL	din care credite bugetare dest. sting. pl. rest.	Trim I	Trim II	Trim III	Trim IV	2016	2017	2018
35	Alte impozite si taxe fiscale (cod 18.02.50)	1802	4.00		2.00	2.00			4.00	4.00	4.00
36	Alte impozite si taxe	180250	4.00		2.00	2.00			4.00	4.00	4.00
37	C. VENITURI NEFISCALE (cod 00.13+00.14)	0012	311.00		55.00	5.00	129.00	122.00	26.00	26.00	26.00
38	C1. VENITURI DIN PROPRIETATE (cod 30.02+31.02)	0013	184.00		6.00		85.00	93.00	6.00	6.00	6.00
39	Venituri din proprietate (cod 30.02.01.+30.02.05.+30.02.08.+30.02.50)	3002	184.00		6.00		85.00	93.00	6.00	6.00	6.00
40	Venituri din concesiuni si inchirieri	300205	184.00		6.00		85.00	93.00	6.00	6.00	6.00
41	Alte venituri din concesiuni si inchirieri de catre institutiile publice	30020530	184.00		6.00		85.00	93.00	6.00	6.00	6.00
42	C2. VANZARI DE BUNURI SI SERVICII (cod 33.02+34.02+35.02+36.02+37.02)	0014	127.00		49.00	5.00	44.00	29.00	20.00	20.00	20.00
43	Venituri din taxe administrative, eliberari permise (cod 34.02.02+34.02.50)	3402	32.00				18.00	14.00			
44	Taxe extrajudiciare de timbru	340202	1.00				1.00				
45	Alte venituri din taxe administrative, eliberari permise	340250	31.00				17.00	14.00			
46	Amenzi, penalizati si confiscari (cod 35.02.01 la 35.02.03+35.02.50)	3502	36.00		15.00	5.00	1.00	15.00	20.00	20.00	20.00
47	Venituri din amenzi si alte sanctiuni aplicate potrivit dispozitiilor legale	350201	36.00				21.00	15.00			
48	Venituri din amenzi si alte sanctiuni aplicate de catre alte institutii de specialitate	35020102	36.00				21.00	15.00			
49	Alte amenzi, penalizati si confiscari	350250			15.00	5.00	- 20.00		20.00	20.00	20.00
50	Diverse venituri (cod 36.02.01.+36.02.05.+36.02.06.+36.02.07.+36.02.11.+36.02.14.+36.02.22.+36.02.23.+36.02.50)	3602	59.00		34.00		25.00				
51	Alte venituri	360250	59.00		34.00		25.00				
52	Varsaminte din sectiunea de functionare pentru finantarea sectiunii de dezvoltare a bugetului local [cu sennul minus]	370203	- 813.00		- 252.00		- 217.00	- 344.00	- 274.00	- 276.00	- 251.00

Nr. rd.	DENUMIREA INDICATORILOR	Cod indicator	PREVEDERI ANUALE		PREVEDERI TRIMESTRIALE				Estimari		
			TOTAL	din care credite bugetare dest. sting. pl. rest.	Trim I	Trim II	Trim III	Trim IV	2016	2017	2018
53	Varsaminte din sectiunea de functionare	370204	813.00		252.00		217.00	344.00	274.00	276.00	251.00
54	II. VENITURI DIN CAPITAL (cod 39.02)	0015	6.00				6.00				
55	Venituri din valorificarea unor bunuri ( cod 39.02.01+39.02.03+39.02.04+39.02.07+39.02.10)	3902	6.00				6.00				
56	Venituri din vanzarea unor bunuri aparținând domeniului privat al statului sau al unitatilor administrativ-teritoriale	390207	6.00				6.00				
57	IV. SUBVENTII (cod 00.18)	0017	4 907.00		165.00	4 284.00	406.00	52.00	95.00	95.00	95.00
58	SUBVENTII DE LA ALTE NIVELE ALE ADMINISTRATIEI PUBLICE (cod 42.02+43.02)	0018	4 907.00		165.00	4 284.00	406.00	52.00	95.00	95.00	95.00
59	Subventii de la bugetul de stat (cod 42.02.01 la 42.02.21+42.02.28+42.02.29+42.02.32 la 42.02.37+42.02.40 la 42.02.42+42.02.44 la 42.02.46+42.02.51 la 42.02.65)	4202	4 907.00		165.00	4 284.00	406.00	52.00	95.00	95.00	95.00
60	Subventii de la bugetul de stat catre bugetele locale necesare sustinerii derulerii proiectelor finantate din fonduri externe nerambursabile (FEN) postaderare	420220	89.00		146.00		- 57.00				
61	Subventii pentru acordarea ajutorului pentru incalzirea locuintei cu lemne, carbuni, combustibili petrolieri	420234	46.00		4.00			42.00	46.00	46.00	46.00
62	Subventii din bugetul de stat pentru finantarea sanatatii	420241	49.00		15.00	13.00	11.00	10.00	49.00	49.00	49.00
63	Finantarea Programului National de Dezvoltare Locala	420265	4 723.00			4 271.00	452.00				
64	Sume FEN postaderare in contul platilor efectuate si prefinantari (cod 45.02.01 la 45.02.08 +45.02.15 la 45.02.21)	4502	338.00		265.00		73.00				
65	Fondul European Agricol de Dezvoltare Rurala (cod 45.02.04.01 la 45.02.04.03)	450204	338.00		265.00		73.00				
66	Sume primite in contul platilor efectuate in anul curent	45020401	182.00		179.00		3.00				
67	Sume primite in contul platilor efectuate in anii anteriori	45020402	101.00		86.00		15.00				
68	Prefinantare	45020403	55.00				55.00				
69	TOTAL CHELTUIELI (cod 50.02+59.02+63.02+69.02+79.02)	4902	8 992.59	35.11	1 610.00	4 979.00	1 325.00	1 078.59	2 813.59	2 852.59	2 896.59
70	CHELTUIELILE SECTIUNII DE FUNCTIONARE	02	3 003.59	15.61	927.00	708.00	640.00	728.59	2 539.59	2 576.59	2 635.59



Nr. rd.	DENUMIREA INDICATORILOR	Cod indicator	PREVEDERI ANUALE		PREVEDERI TRIMESTRIALE				Estimari		
			TOTAL	din care credite bugetare dest. sting. pl. rest.	Trim I	Trim II	Trim III	Trim IV	2016	2017	2018
71	CHELTUIELILE SECTIUNII DE DEZVOLTARE	03	5 989.00	19.50	683.00	4 271.00	685.00	350.00	274.00	276.00	251.00
72	TITLUL I CHELTUIELI DE PERSONAL	10	1 725.00	15.61	546.00	406.00	427.00	346.00	1 443.00	1 446.00	1 464.00
73	TITLUL II BUNURI SI SERVICII	20	889.59		284.00	191.00	181.00	233.59	688.59	725.59	855.59
74	TITLUL III DOBANZI	30	43.00		13.00	11.00	10.00	9.00	31.00	18.00	7.00
75	TITLUL V FONDURI DE REZERVA	50	2.00			1.00	1.00		2.00	2.00	2.00
76	Titlul VIII Proiecte cu finantare din Fonduri externe nerambursabile FEN postaderare	56	458.00		315.00		143.00				
77	TITLUL IX ASISTENTA SOCIALA	57	189.00		42.00	37.00	17.00	93.00	208.00	208.00	208.00
78	TITLUL XI ALTE CHELTUIELI	59	38.00			34.00		4.00	16.00	16.00	16.00
79	CHELTUIELI DE CAPITAL	70	5 544.00	19.50	236.00	4 271.00	687.00	350.00	274.00	276.00	251.00
80	TITLUL XIII ACTIVE NEFINANCIARE	71	5 544.00	19.50	236.00	4 271.00	687.00	350.00	274.00	276.00	251.00
81	OPERATIUNI FINANCIARE	79	141.00		174.00	28.00	- 104.00	43.00	151.00	161.00	83.00
82	TITLUL XVII RAMBURSARI DE CREDITE	81	141.00		174.00	28.00	- 104.00	43.00	151.00	161.00	83.00
83	PLATI EFECTUATE IN ANII PRECEDENTI SI RECUPERATE IN ANUL CURENT	84	- 37.00				- 37.00				
84	TITLUL XIX PLATI EFECTUATE IN ANII PRECEDENTI SI RECUPERATE IN ANUL CURENT	85	- 37.00				- 37.00				
85	Partea I-a SERVICII PUBLICE GENERALE (cod 51.02+54.02+55.02+56.02+57.02)	5002	936.59	14.84	278.00	252.00	197.00	209.59	819.59	817.59	930.59
86	Autoritati publice si actiuni externe (cod 51.02.01)	5102	881.59	14.84	261.00	237.00	184.00	199.59	779.59	791.59	917.59
87	CHELTUIELI CURENTE TOTAL SF+SD	01	882.59	14.84	261.00	237.00	192.00	202.59	769.59	780.59	906.59
88	CHELTUIELILE SECTIUNII DE FUNCTIONARE	02	871.59	14.84	261.00	237.00	168.00	205.59	779.59	791.59	917.59

Nr. rd.	DENUMIREA INDICATORILOR	Cod indicator	PREVEDERI ANUALE		PREVEDERI TRIMESTRIALE				Estimari				
			TOTAL	din care credite bugetare dest. sting. pl. rest.	Trim I	Trim II	Trim III	Trim IV	2016	2017	2018		
89	CHELTUIELILE SECTIUNII DE DEZVOLTARE	03	10.00				16.00	- 6.00					
90	TITLUL I CHELTUIELI DE PERSONAL (cod 10.01+10.02+10.03)	10	495.00	14.84	149.00	161.00	109.00	76.00	493.00	472.00	472.00		
91	TITLUL II BUNURI SI SERVICII(cod 20.01 la 20.06+20.09 la 20.16+20.18 la 20.27+20.30 la 20.36)	20	397.59		112.00	76.00	83.00	126.59	276.59	308.59	434.59		
92	CHELTUIELI DE CAPITAL (cod 71+72+75)	70	10.00				16.00	- 6.00					
93	TITLUL XIII ACTIVE NEFINANCIARE (cod 71.01 + 71.03)	71	10.00				16.00	- 6.00					
94	OPERATIUNI FINANCIARE (cod 80+81)	79	3.00					3.00	10.00	11.00	11.00		
95	TITLUL XVII RAMBURSARI DE CREDITE (cod 81.01 la 81.03)	81	3.00					3.00	10.00	11.00	11.00		
96	PLATI EFECTUATE IN ANII PRECEDENTI SI RECUPERATE IN ANUL CURENT (cod 85)	84	- 24.00				- 24.00						
97	TITLUL XIX PLATI EFECTUATE IN ANII PRECEDENTI SI RECUPERATE IN ANUL CURENT(85.01)	85	- 24.00				- 24.00						
98	Autoritati executive si legislative (cod 51.02.01.03)	510201	881.59	14.84	261.00	237.00	184.00	199.59	779.59	791.59	917.59		
99	Autoritati executive	51020103	881.59	14.84	261.00	237.00	184.00	199.59	779.59	791.59	917.59		
100	Alte servicii publice generale (cod 54.02.05 la 54.02.07+54.02.10+54.02.50)	5402	2.00			1.00	1.00		2.00	2.00	2.00		
101	CHELTUIELI CURENTE TOTAL Sf+SD	01	2.00			1.00	1.00		2.00	2.00	2.00		
102	CHELTUIELILE SECTIUNII DE FUNCTIONARE	02	2.00			1.00	1.00		2.00	2.00	2.00		
103	TITLUL V FONDURI DE REZERVA (cod 50.01+50.02+50.04)	50	2.00			1.00	1.00		2.00	2.00	2.00		
104	Fond de rezerva bugetara la dispozitia autoritatilor locale	540205	2.00			1.00	1.00		2.00	2.00	2.00		
105	Tranzactii privind datoria publica si impunatori (cod 55.02.01)	5502	53.00		17.00	14.00	12.00	10.00	38.00	24.00	11.00		
106	CHELTUIELI CURENTE TOTAL Sf+SD	01	53.00		17.00	14.00	12.00	10.00	38.00	24.00	11.00		

Nr. rd.	DENUMIREA INDICATORILOR	Cod Indicator	PREVEDERI ANUALE		PREZERI TRIMESTRIALE				Estimari		
			TOTAL	din care credite bugetare dest. sifing. pl. rest.	Trim I	Trim II	Trim III	Trim IV	2016	2017	2018
107	CHELTUIELILE SECTIUNII DE FUNCTIONARE	02	53.00		17.00	14.00	12.00	10.00	38.00	24.00	11.00
108	TITLUL II BUNURI SI SERVICII(cod 20.01 la 20.06+20.09 la 20.16+20.18 la 20.27+20.30 la 20.36)	20	10.00		4.00	3.00	2.00	1.00	7.00	6.00	4.00
109	TITLUL III DOBANZI (cod 30.01 la 30.03)	30	43.00		13.00	11.00	10.00	9.00	31.00	18.00	7.00
110	Dobanzi	550201	53.00		17.00	14.00	12.00	10.00	38.00	24.00	11.00
111	Partea a III-a CHELTUIELI SOCIAL-CULTURALE (cod 65.02+66.02+67.02+68.02)	6402	2 103.00	20.27	969.00	352.00	378.00	404.00	1 324.00	1 348.00	1 366.00
112	Invatamant (cod 65.02.03 la 65.02.05+65.02.07+65.02.11+65.02.50)	6502	1 172.00	19.50	415.00	226.00	271.00	260.00	859.00	883.00	901.00
113	CHELTUIELI CURENTE TOTALE SF+SD	01	1 152.00		395.00	226.00	271.00	260.00	859.00	883.00	901.00
114	CHELTUIELILE SECTIUNII DE FUNCTIONARE	02	1 152.00		395.00	226.00	271.00	260.00	859.00	883.00	901.00
115	CHELTUIELILE SECTIUNII DE DEZVOLTARE	03	20.00	19.50	20.00						
116	TITLUL I CHELTUIELI DE PERSONAL (cod 10.01+10.02+10.03)	10	978.00		338.00	181.00	240.00	219.00	708.00	732.00	750.00
117	TITLUL II BUNURI SI SERVICII(cod 20.01 la 20.06+20.09 la 20.16+20.18 la 20.27+20.30 la 20.36)	20	158.00		57.00	33.00	31.00	37.00	135.00	135.00	135.00
118	TITLUL XI ALTE CHELTUIELI (cod 59.01 la 59.28 + 59.30 la 59.36)	59	16.00			12.00		4.00	16.00	16.00	16.00
119	CHELTUIELI DE CAPITAL (cod 71+72+75)	70	20.00	19.50	20.00						
120	TITLUL XIII ACTIVE NEFINANCIARE (cod 71.01 + 71.03)	71	20.00	19.50	20.00						
121	Invatamant prescolar si primar (cod 65.02.03.01+65.02.03.02)	650203	470.00		160.00	88.00	113.00	109.00	332.00	332.00	332.00
122	Invatamant prescolar	65020301	205.00		65.00	39.00	48.00	53.00	141.00	141.00	141.00
123	Invatamant primar	65020302	265.00		95.00	49.00	65.00	56.00	191.00	191.00	191.00
124	Invatamant secundar (cod 65.02.04.01 la 65.02.04.03)	650204	702.00	19.50	255.00	138.00	158.00	151.00	527.00	551.00	569.00

Nr. rd.	DENUMIREA INDICATORILOR	Cod indicator	PREVEDERI ANUALE		PREVEDERI TRIMESTRIALE				Estimari		
			TOTAL	din care credite bugetare dest. sting. pl. rest.	Trim I	Trim II	Trim III	Trim IV	2016	2017	2018
125	Învățământ secundar inferior	65020401	702.00	19.50	255.00	138.00	158.00	151.00	527.00	551.00	569.00
126	Sănătate (cod 66.02.06+66.02.08+66.02.50)	6602	49.00		15.00	13.00	11.00	10.00	49.00	49.00	49.00
127	CHELTUIELI CURENTE TOTAL SF+SD	01	49.00		15.00	13.00	11.00	10.00	49.00	49.00	49.00
128	CHELTUIELILE SECȚIUNII DE FUNCȚIONARE	02	49.00		15.00	13.00	11.00	10.00	49.00	49.00	49.00
129	TITLUL I CHELTUIELI DE PERSONAL (cod 10.01+10.02+10.03)	10	48.00		13.00	13.00	12.00	10.00	47.00	47.00	47.00
130	TITLUL II BUNURI ȘI SERVICII(cod 20.01 la 20.06+20.09 la 20.16+20.18 la 20.27+20.30 la 20.36)	20	1.00		2.00		1.00		2.00	2.00	2.00
131	Servicii de sănătate publică	660208	49.00		15.00	13.00	11.00	10.00	49.00	49.00	49.00
132	Cultură, recreere și religie (cod 67.02.03+67.02.05+67.02.06+67.02.50)	6702	512.00	0.77	458.00	31.00	19.00	4.00	36.00	36.00	36.00
133	CHELTUIELI CURENTE TOTAL SF+SD	01	512.00	0.77	326.00	31.00	151.00	4.00	36.00	36.00	36.00
134	CHELTUIELILE SECȚIUNII DE FUNCȚIONARE	02	54.00	0.77	11.00	31.00	8.00	4.00	36.00	36.00	36.00
135	CHELTUIELILE SECȚIUNII DE DEZVOLTARE	03	458.00		447.00		11.00				
136	TITLUL I CHELTUIELI DE PERSONAL (cod 10.01+10.02+10.03)	10	23.00	0.77	7.00	6.00	6.00	4.00	23.00	23.00	23.00
137	TITLUL II BUNURI ȘI SERVICII(cod 20.01 la 20.06+20.09 la 20.16+20.18 la 20.27+20.30 la 20.36)	20	9.00		4.00	3.00	2.00		13.00	13.00	13.00
138	Titlul VIII Proiecte cu finanțare din Fonduri externe nerambursabile FEN postaderare (cod 56.01 la 56.32+56.34 la 56.40)	56	458.00		315.00		143.00				
139	TITLUL XI ALTE CHELTUIELI (cod 59.01 la 59.28 + 59.30 la 59.36)	59	22.00			22.00					
140	CHELTUIELI DE CAPITAL (cod 71+72+75)	70	13.00				13.00				
141	TITLUL XIII ACTIVE NEFINANCIARE (cod 71.01 + 71.03)	71	13.00				13.00				
142	OPERATIUNI FINANCIARE (cod 80+81)	79			132.00		- 132.00				

Nr. rd.	DENUMIREA INDICATORILOR	Cod indicator	PREVEDERI ANUALE		PREVEDERI TRIMESTRIALE				Estimari					
			TOTAL	din care credite bugetare dest. sting. pl. rest.	Trim I	Trim II	Trim III	Trim IV	2016	2017	2018			
143	TITLUL XVII RAMBURSARI DE CREDITE (cod 81.01 la 81.03)	81			132.00		- 132.00							
144	PLATI EFECTUATE IN ANII PRECEDENTI SI RECUPERATE IN ANUL CURENT (cod 85)	84	- 13.00				- 13.00							
145	TITLUL XIX PLATI EFECTUATE IN ANII PRECEDENTI SI RECUPERATE IN ANUL CURENT(85:01)	85	- 13.00				- 13.00							
146	Servicii culturale (cod 67.02.03.02 la 67.02.03.08+67.02.03.12+67.02.03.30)	670203	490.00	0.77	458.00	9.00	19.00	4.00	36.00	36.00	36.00	36.00	36.00	36.00
147	Biblioteci publice comunale, orasesti, municipale	67020302	27.00	0.77	8.00	6.00	9.00	4.00	25.00	25.00	25.00	25.00	25.00	25.00
148	Camine culturale	67020307	463.00		450.00	3.00	10.00		11.00	11.00	11.00	11.00	11.00	11.00
149	Alte servicii în domeniile culturii, recreerii si religiei	670250	22.00			22.00								
150	Asigurari si asistenta sociala (cod 68.02.04+68.02.05+68.02.06+68.02.10+68.02.11+68.02.12+68.02.15+68.02.50)	6802	370.00		81.00	82.00	77.00	130.00	380.00	380.00	380.00	380.00	380.00	380.00
151	CHELTUIELI CURENTE TOTAL SF+SD	01	370.00		81.00	82.00	77.00	130.00	380.00	380.00	380.00	380.00	380.00	380.00
152	CHELTUIELILE SECTIUNII DE FUNCTIONARE	02	370.00		81.00	82.00	77.00	130.00	380.00	380.00	380.00	380.00	380.00	380.00
153	TITLUL I CHELTUIELI DE PERSONAL (cod 10.01+10.02+10.03)	10	181.00		39.00	45.00	60.00	37.00	172.00	172.00	172.00	172.00	172.00	172.00
154	TITLUL IX ASISTENTA SOCIALA (cod 57.02)	57	189.00		42.00	37.00	17.00	93.00	208.00	208.00	208.00	208.00	208.00	208.00
155	Asistenta sociala in caz de boli si invaliditati (cod 68.02.05.02)	680205	302.00		74.00	80.00	77.00	71.00	312.00	312.00	312.00	312.00	312.00	312.00
156	Asistenta sociala in caz de invaliditate	68020502	302.00		74.00	80.00	77.00	71.00	312.00	312.00	312.00	312.00	312.00	312.00
157	Prevenirea excluderii sociale (cod 68.02.15.01+68.02.15.02)	680215	68.00		7.00	2.00		59.00	68.00	68.00	68.00	68.00	68.00	68.00
158	Ajutor social	68021501	68.00		7.00	2.00		59.00	68.00	68.00	68.00	68.00	68.00	68.00
159	Partea a IV-a SERVICII SI DEZVOLTARE PUBLICA, LOCUINTE, MEDIU SI APE (cod 70.02+74.02)	6902	1 249.00		307.00	58.00	712.00	172.00	333.00	333.00	503.00	484.00	484.00	484.00
160	Locuinte, servicii si dezvoltare publica (cod 70.02.03+70.02.05 la 70.02.07+70.02.50)	7002	805.00		261.00	58.00	381.00	105.00	236.00	236.00	227.00	443.00	443.00	443.00


Nr. rd.	DENUMIREA INDICATORILOR	Cod indicator	PREVEDERI ANUALE		PREVEDERI TRIMESTRIALE				Estimari		
			TOTAL	din care credite bugetare dest. stingr. pl. rest.	Trim I	Trim II	Trim III	Trim IV	2016	2017	2018
161	CHELTUIELI CURENTE TOTAL SF+SD	01	252.00		91.00	58.00	57.00	46.00	221.00	227.00	233.00
162	CHELTUIELILE SECTIUNII DE FUNCTIONARE	02	252.00		91.00	58.00	57.00	46.00	221.00	227.00	233.00
163	CHELTUIELILE SECTIUNII DE DEZVOLTARE	03	553.00		170.00		324.00	59.00	15.00		210.00
164	TITLUL II. BUNURI SI SERVICII(cod 20.01 la 20.06+20.09 la 20.16+20.18 la 20.27+20.30 la 20.36)	20	252.00		91.00	58.00	57.00	46.00	221.00	227.00	233.00
165	CHELTUIELI DE CAPITAL (cod 71+72+75)	70	553.00		170.00		324.00	59.00	15.00		210.00
166	TITLUL XIII. ACTIVE NEFINANCIARE (cod 71.01 + 71.03)	71	553.00		170.00		324.00	59.00	15.00		210.00
167	Alimentare cu apa si amenajari hidrotehnice (cod 70.02.05.01+70.02.05.02)	700205	523.00		170.00		314.00	39.00			210.00
168	Alimentare cu apa	70020501	523.00		170.00		314.00	39.00			210.00
169	Iluminat public si electrificari	700206	106.00		37.00	18.00	29.00	22.00	117.00	120.00	123.00
170	Alte servicii in domeniile locuintelor, serviciilor si dezvoltarii comunale	700250	176.00		54.00	40.00	38.00	44.00	119.00	107.00	110.00
171	Protectia mediului (cod 74.02.03+74.02.05+74.02.06)	7402	444.00		46.00		331.00	67.00	97.00	276.00	41.00
172	CHELTUIELILE SECTIUNII DE DEZVOLTARE	03	444.00		46.00		331.00	67.00	97.00	276.00	41.00
173	CHELTUIELI DE CAPITAL (cod 71+72+75)	70	444.00		46.00		331.00	67.00	97.00	276.00	41.00
174	TITLUL XIII. ACTIVE NEFINANCIARE (cod 71.01 + 71.03)	71	444.00		46.00		331.00	67.00	97.00	276.00	41.00
175	Canalizarea si tratarea apelor reziduale	740206	444.00		46.00		331.00	67.00	97.00	276.00	41.00
176	Partea a V-a ACTIUNI ECONOMICE (cod 80.02+81.02+83.02+84.02+87.02)	7902	4 704.00		56.00	4 317.00	38.00	293.00	337.00	184.00	106.00
177	Agricultura, silvicultura, piscicultura si vanatoare (cod 83.02.03)	8302	92.00		31.00	17.00	15.00	29.00	93.00	102.00	24.00
178	CHELTUIELI CURENTE TOTAL SF+SD	01	7.00		3.00	2.00		2.00	5.00	5.00	5.00

Nr. rd.	DENUMIREA INDICATORILOR	Cod indicator	PREVEDERI ANUALE		PREVEDERI TRIMESTRIALE				Estimari		
			TOTAL	din care credite bugetare dest. sting. pl. rest.	Trim I	Trim II	Trim III	Trim IV	2016	2017	2018
179	CHELTUIELILE SECTIUNII DE FUNCTIONARE	02	92.00		31.00	17.00	15.00	29.00	93.00	102.00	24.00
180	TITLUL II BUNURI SI SERVICII(cod 20.01 la 20.06+20.09 la 20.16+20.18 la 20.27+20.30 la 20.36)	20	7.00		3.00	2.00		2.00	5.00	5.00	5.00
181	OPERATIUNI FINANCIARE (cod 80+81)	79	85.00		28.00	15.00	15.00	27.00	88.00	97.00	19.00
182	TITLUL XVII RAMBURSARI DE CREDITE (cod 81.01 la 81.03)	81	85.00		28.00	15.00	15.00	27.00	88.00	97.00	19.00
183	Agricultura (cod 83.02.03.03+83.02.03.07+83.02.03.30)	830203	92.00		31.00	17.00	15.00	29.00	93.00	102.00	24.00
184	Alte cheltuieli în domeniul agriculturii	83020330	92.00		31.00	17.00	15.00	29.00	93.00	102.00	24.00
185	Transporturi (cod 84.02.03+84.02.04+84.02.06+84.02.50)	8402	4 612.00		25.00	4 300.00	23.00	264.00	244.00	82.00	82.00
186	CHELTUIELI CURENTE TOTAL SF+SD	01	55.00		11.00	16.00	7.00	21.00	29.00	29.00	29.00
187	CHELTUIELILE SECTIUNII DE FUNCTIONARE	02	108.00		25.00	29.00	20.00	34.00	82.00	82.00	82.00
188	CHELTUIELILE SECTIUNII DE DEZVOLTARE	03	4 504.00			4 271.00	3.00	230.00	162.00		
189	TITLUL II BUNURI SI SERVICII(cod 20.01 la 20.06+20.09 la 20.16+20.18 la 20.27+20.30 la 20.36)	20	55.00		11.00	16.00	7.00	21.00	29.00	29.00	29.00
190	CHELTUIELI DE CAPITAL (cod 71+72+75)	70	4 504.00			4 271.00	3.00	230.00	162.00		
191	TITLUL XIII ACTIVE REFINANCIARE (cod 71.01 + 71.03)	71	4 504.00			4 271.00	3.00	230.00	162.00		
192	OPERATIUNI FINANCIARE (cod 80+81)	79	53.00		14.00	13.00	13.00	13.00	53.00	53.00	53.00
193	TITLUL XVII RAMBURSARI DE CREDITE (cod 81.01 la 81.03)	81	53.00		14.00	13.00	13.00	13.00	53.00	53.00	53.00
194	Transport rutier (cod 84.02.03.01 la 84.02.03.03)	840203	4 612.00		25.00	4 300.00	23.00	264.00	244.00	82.00	82.00
195	Drumuri si poduri	84020301	4 612.00		25.00	4 300.00	23.00	264.00	244.00	82.00	82.00
196	EXCEDENT (cod 98.02.96 + 98.02.97)	9802	- 20.00	- 35.11	- 20.00						

Nr. rd.	DENUMIREA INDICATORILOR	Cod indicator	PREVEDERI ANUALE		PREVEDERI TRIMESTRIALE				Estimari			
			TOTAL	din care credite bugetare dest. sting. pl. rest.	Trim I	Trim II	Trim III	Trim IV	2016	2017	2018	
197	Excedentul sectiunii de functionare	980296		- 15.61								
198	Excedentul sectiunii de dezvoltare	980297	- 20.00	- 19.50	- 20.00							

**ORDONATOR PRINCIPAL DE CREDITE,**

**ING. ION ALIMAN**



**CONDUCATORUL COMPARTIMENTULUI**

**EC. DENISA MARIA BARBU**





**BUGETUL LOCAL ETALIAȚ LA VENITURI PE CAPITOLE SI SUBCAPITOLE SI LA CHELTUIELI  
PE CAPITOLE, TITLURI SI ARTICOLE DE CHELTUIELI SI SUBCAPITOLE**

PRIMARIA DEVESELU

OLT

Formular: 11/01

FUNCTIONARE  
pe anul 2015

[MII LEI RON]

Nr. rd.	DENUMIREA INDICATORILOR	Cod indicator	PREVEDERI ANUALE				PREVEDERI TRIMESTRIALE				Estimari		
			TOTAL	din care credite bugetare dest. stng. pl. rest.	Trim I	Trim II	Trim III	Trim IV	2016	2017	2018		
1	TOTAL VENITURI (cod 00.02+00.15+00.16+00.17+45.02)	000102	3 003.59		927.00	708.00	640.00	728.59	2 539.59	2 576.59	2 635.59		
2	VENITURILE SECTIUNII DE FUNCTIONARE (9+12+15+19+21+25+36+41+43+45+48+56+60+68+72+80+83+89+93-96+99-102-103+113-118-119-120+124+155+156+158+159+160+161+162+163+165+166+167+168+169+171+174+181+183+185+187)	00021	3 003.59		927.00	708.00	640.00	728.59	2 539.59	2 576.59	2 635.59		
3	VENITURI PROPRII (cod 00.02-11.02-37.02+00.15+00.16)	4802	1 492.00		545.00	237.00	405.00	305.00	1 014.00	1 027.00	1 041.00		
4	I. VENITURI CURENTE (cod 00.03+00.12)	0002	2 908.59		908.00	695.00	629.00	676.59	2 444.59	2 481.59	2 540.59		
5	A. VENITURI FISCALE (cod 00.04+06.02+00.09+00.10+00.11)	0003	3 410.59		1 105.00	690.00	717.00	898.59	2 692.59	2 731.59	2 765.59		
6	A1. IMPOZIT PE VENIT, PROFIT SI CASTIGURI DIN CAPITAL (cod 00.05+00.06+00.07)	0004	724.00		150.00	127.00	266.00	181.00	518.00	531.00	545.00		
7	A1.2. IMPOZIT PE VENIT, PROFIT, SI CASTIGURI DIN CAPITAL DE LA PERSOANE FIZICE (cod 03.02+04.02)	0006	724.00		150.00	127.00	266.00	181.00	518.00	531.00	545.00		
8	IMPOZIT PE VENIT (cod 03.02.17+03.02.18)	0302	13.00		4.00	2.00		7.00	6.00	6.00	6.00		
9	Impozit pe veniturile din transferul proprietatilor imobiliare din patrimoniul personal	030218	13.00		4.00	2.00		7.00	6.00	6.00	6.00		
10	Cote si sume defalcate din Impozitul pe venit (cod 04.02.01+04.02.04)	0402	711.00		146.00	125.00	266.00	174.00	512.00	525.00	539.00		
11	Cote defalcate din impozitul pe venit	040201	436.00		113.00	93.00	88.00	142.00	382.00	395.00	409.00		
12	Sume alocate din cotele defalcate din impozitul pe venit pentru echilibrarea bugetelor locale	040204	275.00		33.00	32.00	178.00	32.00	130.00	130.00	130.00		
13	A3. IMPOZITE SI TAXE PE PROPRIETATE (cod 07.02)	0009	379.00		276.00	76.00	25.00	2.00	377.00	377.00	377.00		
14	Impozite si taxe pe proprietate (cod 07.02.01+07.02.02+07.02.03+07.02.50)	0702	379.00		276.00	76.00	25.00	2.00	377.00	377.00	377.00		
15	Impozit si taxa pe cladiri (cod 07.02.01.01+07.02.01.02)	070201	129.00		50.00	63.00	16.00		129.00	129.00	129.00		
16	Impozit pe cladiri de la persoane fizice	07020101	74.00		30.00	43.00	1.00		74.00	74.00	74.00		

Nr. rd.	DENUMIREA INDICATORILOR	Cod indicator	PREVEDERI ANUALE		PREVEDERI TRIMESTRIALE				Estimari		
			TOTAL	din care credite bugetare dest. sting. pl. rest.	Trim I	Trim II	Trim III	Trim IV	2016	2017	2018
17	Impozit si taxa pe cladiri de la persoane juridice	07020102	55.00		20.00	20.00	15.00		55.00	55.00	55.00
18	Impozit si taxa pe teren (cod 07.02.02.01.+07.02.02.02.--07.02.02.03)	070202	248.00		226.00	13.00	9.00		248.00	248.00	248.00
19	Impozit pe terenuri de la persoane fizice	07020201	32.00		12.00	12.00	8.00		32.00	32.00	32.00
20	Impozit si taxa pe teren de la persoane juridice	07020202	3.00		1.00	1.00	1.00		3.00	3.00	3.00
21	Impozitul pe terenul din extravilan+ Restante din anii anteriori din impozitul pe teren agricol	07020203	213.00		213.00				213.00	213.00	213.00
22	Taxe Judiciare de timbru si alte taxe de timbru	070203	2.00					2.00			
23	A4. IMPOZITE SI TAXE PE BUNURI SI SERVICII (cod 11.02+12.02+15.02+16.02)	0010	2 303.59		677.00	485.00	426.00	715.59	1 793.59	1 819.59	1 839.59
24	Sume defalcate din TVA (cod 11.02.01 la 11.02.07)	1102	2 229.59		615.00	458.00	441.00	715.59	1 704.59	1 730.59	1 750.59
25	Sume defalcate din taxa pe valoarea adaugata pentru finantarea cheltuielilor descentralizate la nivelul comunelor, oraselor, municipiilor si sectoarelor Municipiului Bucuresti	110202	1 320.00		416.00	261.00	308.00	335.00	1 040.00	1 066.00	1 086.00
26	Sume defalcate din taxa pe valoarea adaugata pentru drumuri	110205	50.00					50.00			
27	Sume defalcate din taxa pe valoarea adaugata pentru echilibrarea bugetelor locale	110206	859.59		199.00	197.00	133.00	330.59	664.59	664.59	664.59
28	Taxe pe utilizarea bunurilor, autorizarea utilizarii bunurilor sau pe desfasurarea de activitati (cod 16.02.02+16.02.03+16.02.50)	1602	74.00		62.00	27.00	- 15.00		89.00	89.00	89.00
29	Impozit pe mijloacele de transport (cod 16.02.02.01+16.02.02.02)	160202	74.00		52.00	22.00			74.00	74.00	74.00
30	Impozit pe mijloacele de transport detinute de persoane fizice	16020201	70.00		50.00	20.00			70.00	70.00	70.00
31	Impozit pe mijloacele de transport detinute de persoane juridice	16020202	4.00		2.00	2.00			4.00	4.00	4.00
32	Alte taxe pe utilizarea bunurilor, autorizarea utilizarii bunurilor sau pe desfasurare de activitati	160250			10.00	5.00	- 15.00		15.00	15.00	15.00
33	A6. ALTE IMPOZITE SI TAXE FISCALE (cod 18.02)	0011	4.00		2.00	2.00			4.00	4.00	4.00
34	Alte impozite si taxe fiscale (cod 18.02.50)	1802	4.00		2.00	2.00			4.00	4.00	4.00

Nr. rd.	DENUMIREA INDICATORILOR	Cod Indicator	PREVEDERI ANUALE		PREVEDERI TRIMESTRIALE				Estimari			
			TOTAL	din care credite bugetare dest. sting. pl. rest.	Trim I	Trim II	Trim III	Trim IV	2016	2017	2018	
35	Alte impozite si taxe	180250	4.00		2.00	2.00				4.00	4.00	4.00
36	C. VENITURI NEFISCALE (cod 00.13+00.14)	0012	- 502.00		- 197.00	5.00	- 88.00	- 222.00		- 248.00	- 250.00	- 225.00
37	C1. VENITURI DIN PROPRIETATE (cod 30.02+31.02)	0013	184.00		6.00		85.00	93.00		6.00	6.00	6.00
38	Venituri din proprietate (cod 30.02.01+30.02.05+30.02.08+30.02.50)	3002	184.00		6.00		85.00	93.00		6.00	6.00	6.00
39	Venituri din concesiuni si inchirieri	300205	184.00		6.00		85.00	93.00		6.00	6.00	6.00
40	Alte venituri din concesiuni si inchirieri de catre institutiile publice	30020530	184.00		6.00		85.00	93.00		6.00	6.00	6.00
41	C2. VANIZARI DE BUNURI SI SERVICII (cod 33.02+34.02+35.02+36.02+37.02)	0014	- 686.00		- 203.00	5.00	- 173.00	- 315.00		- 254.00	- 256.00	- 231.00
42	Venituri din taxe administrative, eliberari permise (cod 34.02.02+34.02.50)	3402	32.00				18.00	14.00				
43	Taxe extrajudiciare de timbru	340202	1.00				1.00					
44	Alte venituri din taxe administrative, eliberari permise	340250	31.00				17.00	14.00				
45	Amenzi, penalitati si confiscari (cod 35.02.01 la 35.02.03+35.02.50)	3502	36.00		15.00	5.00	1.00	15.00		20.00	20.00	20.00
46	Venituri din amenzi si alte sanctiuni aplicate potrivit dispozitiilor legale	350201	36.00				21.00	15.00				
47	Venituri din amenzi si alte sanctiuni aplicate de catre alte institutii de specialitate	35020102	36.00				21.00	15.00				
48	Alte amenzi, penalitati si confiscari	350250			15.00	5.00	- 20.00			20.00	20.00	20.00
49	Diverse venituri (cod 36.02.01+36.02.05+36.02.06+36.02.07+36.02.11+36.02.14+36.02.22+36.02.23+36.02.50)	3602	59.00		34.00		25.00					
50	Alte venituri	360250	59.00		34.00		25.00					
51	Transferuri voluntare, altele decat subventiile (cod 37.02.01+37.02.03+37.02.04+37.02.05+37.02.50)	3702	- 813.00		- 252.00		- 217.00	- 344.00		- 274.00	- 276.00	- 251.00
52	Varsaminte din sectiunea de functionare pentru finantarea sectiunii de dezvoltare a bugetului local [cu semnul minus]	370203	- 813.00		- 252.00		- 217.00	- 344.00		- 274.00	- 276.00	- 251.00

Nr. rd.	DENUMIREA INDICATORILOR	Cod indicator	PREVEDERI ANUALE				PREVEDERI TRIMESTRIALE				Estimari							
			TOTAL	din care credite bugetare dest. sting. pl. rest.	Trim I	Trim II	Trim III	Trim IV	2016	2017	2018							
53	IV. SUBVENTII (cod 00.18)																	
54	SUBVENTII DE LA ALTE NIVELE ALE ADMINISTRATIEI PUBLICE (cod 42.02+43.02)	0017	95.00		19.00	13.00	11.00	52.00			95.00	95.00	95.00					
55	Subventii de la bugetul de stat (cod 42.02.01 la 42.02.21+42.02.28+42.02.29+42.02.32 la 42.02.37+42.02.40 la 42.02.42+42.02.44 la 42.02.46+42.02.51 la 42.02.65)	0018	95.00		19.00	13.00	11.00	52.00			95.00	95.00	95.00					
56	Subventii pentru acordarea ajutorului pentru încălzirea locuintei cu lemne, carbuni, combustibili petrolieri	4202	95.00		19.00	13.00	11.00	52.00			95.00	95.00	95.00					
57	Subventii din bugetul de stat pentru finanțarea sanatații	420234	46.00		4.00			42.00			46.00	46.00	46.00					
58	TOTAL CHELTUIELI (cod 50.02+59.02+63.02+69.02+79.02)	420241	49.00		15.00	13.00	11.00	10.00			49.00	49.00	49.00					
59	CHELTUIELILE SECTIUNII DE FUNCTIONARE	4902	3 003.59	15.60	927.00	708.00	640.00	728.59			2 539.59	2 576.59	2 635.59					
60	Partea I-a SERVICIILOR PUBLICE GENERALE (cod 51.01+54.02+55.02+56.02+57.02)	02	3 003.59	15.60	927.00	708.00	640.00	728.59			2 539.59	2 576.59	2 635.59					
61	Autoritati publice si actiuni externe (cod 51.01.01)	5002	926.59	14.84	278.00	252.00	181.00	215.59			819.59	817.59	930.59					
62	CHELTUIELILE SECTIUNII DE FUNCTIONARE	5102	871.59	14.84	261.00	237.00	168.00	205.59			779.59	791.59	917.59					
63	TITLUL I. CHELTUIELI DE PERSONAL (cod 10.01+10.02+10.03)	02	871.59	14.84	261.00	237.00	168.00	205.59			779.59	791.59	917.59					
64	TITLUL II. BUNURI SI SERVICII (cod 20.01 la 20.06+20.09 la 20.16+20.18 la 20.27+20.30 la 20.36)	10	495.00	14.84	149.00	161.00	109.00	76.00			493.00	472.00	472.00					
65	Rambursari de credite externe contractate de ordonatorii de credite	20	397.59		112.00	76.00	83.00	126.59			276.59	308.59	434.59					
66	Plati efectuate in anii precedenti si recuperate in anul curent	81	3.00					3.00			10.00	11.00	11.00					
67	Autoritati executive si legislative (cod 51.01.01.03)	85	- 24.00				- 24.00											
68	Autoritati executive	510201	871.59	14.84	261.00	237.00	168.00	205.59			779.59	791.59	917.59					
69	Alte servicii publice generale (cod 54.02.05 la 54.02.07+54.02.10+54.02.50)	51020103	871.59	14.84	261.00	237.00	168.00	205.59			779.59	791.59	917.59					
70	CHELTUIELILE SECTIUNII DE FUNCTIONARE	5402	2.00			1.00	1.00				2.00	2.00	2.00					
		02	2.00			1.00	1.00				2.00	2.00	2.00					

Nr. rd.	DENUMIREA INDICATORILOR	Cod indicator	PREVEDERI ANUALE		PREVEDERI TRIMESTRIALE				Estimari			
			TOTAL	din care credite bugetare dest. sting. pl. rest.	Trim I	Trim II	Trim III	Trim IV	2016	2017	2018	
71	TITLUL V FONDURI DE REZERVA (cod 50.01+50.02+50.04)	50	2.00			1.00	1.00			2.00	2.00	2.00
72	Fond de rezerva bugetara la dispozitia autoritatilor locale	540205	2.00			1.00	1.00			2.00	2.00	2.00
73	Tranzactii privind datoria publica si imprumuturi cod 55.02.01)	5502	53.00		17.00	14.00	12.00	10.00	38.00	24.00	11.00	11.00
74	CHELTUIELILE SECTIUNII DE FUNCTIONARE	02	53.00		17.00	14.00	12.00	10.00	38.00	24.00	11.00	11.00
75	TITLUL II BUNURI SI SERVICII(cod 20.01 la 20.06+20.09 la 20.16+20.18 la 20.27+20.30 la 20.36)	20	10.00		4.00	3.00	2.00	1.00	7.00	6.00	4.00	4.00
76	TITLUL III DOBANZI (cod 30.01 la 30.03)	30	43.00		13.00	11.00	10.00	9.00	31.00	18.00	7.00	7.00
77	Dobanzi	550201	53.00		17.00	14.00	12.00	10.00	38.00	24.00	11.00	11.00
78	Partea a III-a CHELTUIELI SOCIAL-CULTURALE (cod 65.02+66.02+67.02+68.02)	6402	1 625.00	0.76	502.00	352.00	367.00	404.00	1 324.00	1 348.00	1 366.00	1 366.00
79	Invatamant (cod 65.02.03 la 65.02.05+65.02.07+65.02.11+65.02.50)	6502	1 152.00		395.00	226.00	271.00	260.00	859.00	883.00	901.00	901.00
80	CHELTUIELILE SECTIUNII DE FUNCTIONARE	02	1 152.00		395.00	226.00	271.00	260.00	859.00	883.00	901.00	901.00
81	TITLUL I CHELTUIELI DE PERSONAL (cod 10.01+10.02+10.03)	10	978.00		338.00	181.00	240.00	219.00	708.00	732.00	750.00	750.00
82	TITLUL II BUNURI SI SERVICII(cod 20.01 la 20.06+20.09 la 20.16+20.18 la 20.27+20.30 la 20.36)	20	158.00		57.00	33.00	31.00	37.00	135.00	135.00	135.00	135.00
83	TITLUL XI ALTE CHELTUIELI (cod 59.01 la 59.28 + 59.30 la 59.36)	59	16.00			12.00		4.00	16.00	16.00	16.00	16.00
84	Invatamant prescolar si primar (cod 65.02.03.01+65.02.03.02)	650203	470.00		160.00	86.00	113.00	109.00	332.00	332.00	332.00	332.00
85	Invatamant prescolar	65020301	205.00		65.00	39.00	48.00	53.00	141.00	141.00	141.00	141.00
86	Invatamant primar	65020302	265.00		95.00	49.00	65.00	56.00	191.00	191.00	191.00	191.00
87	Invatamant secundar (cod 65.02.04.01 la 65.02.04.03)	650204	682.00		235.00	138.00	158.00	151.00	527.00	551.00	569.00	569.00
88	Invatamant secundar inferior	65020401	682.00		235.00	138.00	158.00	151.00	527.00	551.00	569.00	569.00

Nr. rd.	DENUMIREA INDICATORILOR	Cod indicator	PREVEDERI ANUALE		PREVEDERI TRIMESTRIALE				Estimari		
			TOTAL	din care credite bugetare dest. sting. pi. rest.	Trim I	Trim II	Trim III	Trim IV	2016	2017	2018
89	Sanatate (cod 66.02.06+66.02.08+66.02.50)	6602	49.00		15.00	13.00	11.00	10.00	49.00	49.00	49.00
90	CHELTUIELILE SECTIUNII DE FUNCTIONARE	02	49.00		15.00	13.00	11.00	10.00	49.00	49.00	49.00
91	TITLUL I CHELTUIELI DE PERSONAL (cod 10.01+10.02+10.03)	10	48.00		13.00	13.00	12.00	10.00	47.00	47.00	47.00
92	TITLUL II BUNURI SI SERVICII(cod 20.01 la 20.06+20.09 la 20.16+20.18 la 20.27+20.30 la 20.36)	20	1.00		2.00		- 1.00		2.00	2.00	2.00
93	Servicii de sanatate publica	660208	49.00		15.00	13.00	11.00	10.00	49.00	49.00	49.00
94	Cultura, recreere si religie (cod 67.02.03+67.02.05+67.02.06+67.02.50)	6702	54.00	0.76	11.00	31.00	8.00	4.00	36.00	36.00	36.00
95	CHELTUIELILE SECTIUNII DE FUNCTIONARE	02	54.00	0.76	11.00	31.00	8.00	4.00	36.00	36.00	36.00
96	TITLUL I CHELTUIELI DE PERSONAL (cod 10.01+10.02+10.03)	10	23.00	0.76	7.00	6.00	6.00	4.00	23.00	23.00	23.00
97	TITLUL II BUNURI SI SERVICII(cod 20.01 la 20.06+20.09 la 20.16+20.18 la 20.27+20.30 la 20.36)	20	9.00		4.00	3.00	2.00		13.00	13.00	13.00
98	TITLUL XI ALTE CHELTUIELI (cod 59.01 la 59.28 + 59.30 la 59.36)	59	22.00			22.00					
99	Servicii culturale (cod 67.02.03.02 la 67.02.03.08+67.02.03.12+67.02.03.30)	670203	32.00	0.76	11.00	9.00	8.00	4.00	36.00	36.00	36.00
100	Biblioteca publice comunale, orasenesti, municipale	67020302	27.00	0.76	8.00	6.00	9.00	4.00	25.00	25.00	25.00
101	Camine culturale	67020307	5.00		3.00	3.00	- 1.00		11.00	11.00	11.00
102	Alte servicii in domeniile culturii, recreerii si religiei	670250	22.00			22.00					
103	Asigurari si asistenta sociala (cod 68.02.04+68.02.05+68.02.06+68.02.10+68.02.11+68.02.12+68.02.15+68.02.50)	6802	370.00		81.00	82.00	77.00	130.00	380.00	380.00	380.00
104	CHELTUIELILE SECTIUNII DE FUNCTIONARE	02	370.00		81.00	82.00	77.00	130.00	380.00	380.00	380.00
105	TITLUL I CHELTUIELI DE PERSONAL (cod 10.01+10.02+10.03)	10	181.00		39.00	45.00	60.00	37.00	172.00	172.00	172.00
106	TITLUL IX ASISTENTA SOCIALA (cod 57.02)	57	189.00		42.00	37.00	17.00	93.00	208.00	208.00	208.00

Nr. rd.	DENUMIREA INDICATORILOR	Cod Indicator	PREVEDERI ANUALE		PREVEDERI TRIMESTRIALE					Estimari		
			TOTAL	din care credite bugetare dest. sting. pl. rest.	Trim I	Trim II	Trim III	Trim IV	2016	2017	2018	
107	Asistența socială în caz de boli și invalidități (cod 68.02.05.02)	680205	302.00		74.00	80.00	77.00	71.00	312.00	312.00	312.00	
108	Asistența socială în caz de invaliditate	68020502	302.00		74.00	80.00	77.00	71.00	312.00	312.00	312.00	
109	Prevenirea excluderii sociale (cod 68.02.15.01+68.02.15.02)	680215	66.00		7.00	2.00		59.00	68.00	68.00	68.00	
110	Ajutor social	68021501	66.00		7.00	2.00		59.00	68.00	68.00	68.00	
111	Partea a IV-a SERVICII SI DEZVOLTARE PUBLICA, LOCUINTE, MEDIU SI APE (cod 70.02+74.02)	6902	252.00		91.00	58.00	57.00	46.00	221.00	227.00	233.00	
112	Locuințe, servicii și dezvoltare publică (cod 70.02.03+70.02.05 la 70.02.07+70.02.50)	7002	252.00		91.00	58.00	57.00	46.00	221.00	227.00	233.00	
113	CHELTUIELILE SECȚIUNII DE FUNCȚIONARE	02	252.00		91.00	58.00	57.00	46.00	221.00	227.00	233.00	
114	TITLUL II. BUNURI SI SERVICII(cod 20.01 la 20.06+20.09 la 20.16+20.18 la 20.27+20.30 la 20.36)	20	252.00		91.00	58.00	57.00	46.00	221.00	227.00	233.00	
115	Iluminat public și electrificări	700206	106.00		37.00	18.00	29.00	22.00	117.00	120.00	123.00	
116	Alte servicii în domeniul locuințelor, serviciilor și dezvoltării comunale	700250	146.00		54.00	40.00	28.00	24.00	104.00	107.00	110.00	
117	Partea a V-a ACTIUNI ECONOMICE (cod 80.02+81.02+83.02+84.02+87.02)	7902	200.00		56.00	46.00	35.00	63.00	175.00	184.00	106.00	
118	Agricultura, silvicultura, piscicultura și vanatoare (cod 83.02.03)	8302	92.00		31.00	17.00	15.00	29.00	93.00	102.00	24.00	
119	CHELTUIELILE SECȚIUNII DE FUNCȚIONARE	02	92.00		31.00	17.00	15.00	29.00	93.00	102.00	24.00	
120	TITLUL II. BUNURI SI SERVICII(cod 20.01 la 20.06+20.09 la 20.16+20.18 la 20.27+20.30 la 20.36)	20	7.00		3.00	2.00		2.00	5.00	5.00	5.00	
121	Rambursări de credite externe contractate de ordonatorii de credite	81	85.00		28.00	15.00	15.00	27.00	88.00	97.00	19.00	
122	Agricultura (cod 83.02.03+83.02.03.07+83.02.03.30)	830203	92.00		31.00	17.00	15.00	29.00	93.00	102.00	24.00	
123	Alte cheltuieli în domeniul agriculturii	83020330	92.00		31.00	17.00	15.00	29.00	93.00	102.00	24.00	
124	Transporturi (cod 84.02.03+84.02.04+84.02.06+84.02.50)	8402	108.00		25.00	29.00	20.00	34.00	82.00	82.00	82.00	

Nr. rd.	DENUMIREA INDICATORILOR	Cod indicator	PREVEDERI ANUALE		PREVEDERI TRIMESTRIALE				Estimari		
			TOTAL	din care credite bugetare dest. sting. pl. rest.	Trim I	Trim II	Trim III	Trim IV	2016	2017	2018
125	CHELTUIELILE SECTIUNII DE FUNCTIONARE	02	108.00		25.00	29.00	20.00	34.00	82.00	82.00	82.00
126	TITLUL II BUNURI SI SERVICII(cod 20.01 la 20.06+20.09 la 20.16+20.18 la 20.27+20.30 la 20.36)	20	55.00		11.00	16.00	7.00	21.00	29.00	29.00	29.00
127	Rambursari de credite externe contractate de ordonatorii de credite	81	53.00		14.00	13.00	13.00	13.00	53.00	53.00	53.00
128	Transport rutier (cod 84.02.03.01 la 84.02.03.03)	840203	108.00		25.00	29.00	20.00	34.00	82.00	82.00	82.00
129	Drumuri si poduri	84020301	108.00		25.00	29.00	20.00	34.00	82.00	82.00	82.00
130	EXCEDENT (cod 98.02.96 + 98.02.97)	9802		- 15.60							
131	Excedentul sectiunii de functionare	980296		- 15.60							

ORDONATOR PRINCIPAL DE CREDITE,

ING. ION ALIMAN

CONducATORUL COMPARTIMENTULUI

EC. DENISA MARIA BARBU





**PRIMARIA DEVESELU**  
**BUGETUL LOCAL ETALIAȚ LA VENITURI PE CAPITOLE SI SUBCAPITOLE SI LA CHELTUIELI**  
**PE CAPITOLE, TITLURI SI ARTICOLE DE CHELTUIELI SI SUBCAPITOLE**

**OLT**

**DEZVOLTARE**  
**pe anul 2015**

**Formular: 11/01**

[MII LEI RON]

Nr. rd.	DENUMIREA INDICATORILOR	Cod indicator	PREVEDERI ANUALE		PREVEDERI TRIMESTRIALE				Estimari		
			TOTAL	din care credite bugetare dest. sting. pl. rest.	Trim I	Trim II	Trim III	Trim IV	2016	2017	2018
1	TOTAL VENITURI (cod 00.02+00.15+00.16+00.17+45.02)	000102	5 969.00		663.00	4 271.00	685.00	350.00	274.00	276.00	251.00
2	VENITURILE SECTIUNII DE DEZVOLTARE (41+93+96+102+103+106+118+119+120+125+129+130+131+132+133+134+135+139+140+141+142+143+144+148+149+153+154+157+164+172+173+175+176+177+178+179+182+184+186+196)	0022	5 969.00		663.00	4 271.00	685.00	350.00	274.00	276.00	251.00
3	VENITURI PROPRII (cod 00.02-11.02-37.02+00.15+00.16)	4802	6.00					6.00			
4	I. VENITURI CURENTE (cod 00.03+00.12)	0002	813.00		252.00		217.00	344.00	274.00	276.00	251.00
5	C. VENITURI NEFISCALE (cod 00.13+00.14)	0012	813.00		252.00		217.00	344.00	274.00	276.00	251.00
6	C2. VANZARI DE BUNURI SI SERVICII (cod 33.02+34.02+35.02+36.02+37.02)	0014	813.00		252.00		217.00	344.00	274.00	276.00	251.00
7	Transferuri voluntare, altele decat subventiile (cod 37.02.01+37.02.03+37.02.04+37.02.05+37.02.50)	3702	813.00		252.00		217.00	344.00	274.00	276.00	251.00
8	Varsaminte din sectiunea de functionare	370204	813.00		252.00		217.00	344.00	274.00	276.00	251.00
9	II. VENITURI DIN CAPITAL (cod 39.02)	0015	6.00					6.00			
10	Venituri din valorificarea unor bunuri ( cod 39.02.01+39.02.03+39.02.04+39.02.07+39.02.10)	3902	6.00					6.00			
11	Venituri din vanzarea unor bunuri aparținând domeniului privat al statului sau al unitatilor administrativ-teritoriale	390207	6.00					6.00			
12	IV. SUBVENTII (cod 00.18)	0017	4 812.00		146.00	4 271.00	395.00				
13	SUBVENTII DE LA ALTE NIVELE ALE ADMINISTRATIEI PUBLICE (cod 42.02+43.02)	0018	4 812.00		146.00	4 271.00	395.00				
14	Subventii de la bugetul de stat (cod 42.02.01 la 42.02.21+42.02.28+42.02.29+42.02.32 la 42.02.37+42.02.40 la 42.02.42+42.02.44 la 42.02.46+42.02.51 la 42.02.65)	4202	4 812.00		146.00	4 271.00	395.00				
15	Subventii de la bugetul de stat catre bugetele locale necesare sustinerii derularii proiectelor finantate din fonduri externe nerambursabile (FEN) postaderare	420220	89.00		146.00		- 57.00				
16	Finantarea Programului National de Dezvoltare Locala	420265	4 723.00			4 271.00	452.00				

Nr. rd.	DENUMIREA INDICATORILOR	Cod indicator	PREVEDERI ANUALE		PREVEDERI TRIMESTRIALE				Estimari			
			TOTAL	din care credite bugetare dest. sting. pl. rest.	Trim I	Trim II	Trim III	Trim IV	2016	2017	2018	
17	Sume FEN postaderare in contul platilor efectuate si prefinantat (cod 45.02.01 la 45.02.08 +45.02.15 la 45.02.21)	4502	338.00		265.00		73.00					
18	Fondul European Agricol de Dezvoltare Rurala (cod 45.02.04.01 la 45.02.04.03)	450204	338.00		265.00		73.00					
19	Sume primite in contul platilor efectuate in anul curent	45020401	182.00		179.00		3.00					
20	Sume primite in contul platilor efectuate in anii anteriori	45020402	101.00		86.00		15.00					
21	Prefinantare	45020403	55.00				55.00					
22	TOTAL CHELTUIELI (cod 50.02+59.02+63.02+69.02+79.02)	4902	5 989.00	19.50	683.00	4 271.00	685.00	350.00	274.00	276.00	251.00	
23	CHELTUIELILE SECTIUNII DE DEZVOLTARE	03	5 989.00	19.50	683.00	4 271.00	685.00	350.00	274.00	276.00	251.00	
24	Partea I-a SERVICII PUBLICE GENERALE (cod 51.02+54.02+55.02+56.02+57.02)	5002	10.00				16.00	- 6.00				
25	Autoritati publice si actiuni externe (cod 51.02.01)	5102	10.00				16.00	- 6.00				
26	CHELTUIELILE SECTIUNII DE DEZVOLTARE	03	10.00				16.00	- 6.00				
27	TITLUL XIII ACTIVE NEFINANCIARE (cod 71.01 + 71.03)	71	10.00				16.00	- 6.00				
28	Autoritati executive si legislative (cod 51.02.01.03)	510201	10.00				16.00	- 6.00				
29	Autoritati executive	51020103	10.00				16.00	- 6.00				
30	Partea a III-a CHELTUIELI SOCIAL-CULTURALE (cod 65.02+66.02+67.02+68.02)	6402	478.00	19.50	467.00		11.00					
31	Invatamant (cod 65.02.03 la 65.02.05+65.02.07+65.02.11+65.02.50)	6502	20.00	19.50	20.00							
32	CHELTUIELILE SECTIUNII DE DEZVOLTARE	03	20.00	19.50	20.00							
33	TITLUL XIII ACTIVE NEFINANCIARE (cod 71.01 + 71.03)	71	20.00	19.50	20.00							
34	Invatamant secundar (cod 65.02.04.01 la 65.02.04.03)	650204	20.00	19.50	20.00							

Nr. rd.	DENUMIREA INDICATORILOR	Cod indicator	PREVEDERI ANUALE		PREVEDERI TRIMESTRIALE				Estimari			
			TOTAL	din care credite bugetare dest. sting. pl. rest.	Trim I	Trim II	Trim III	Trim IV	2016	2017	2018	
35	Învăţământ secundar inferior	65020401	20.00	19.50	20.00							
36	Cultura, recreere și religie (cod 67.02.03+67.02.05+67.02.06+67.02.50)	6702	458.00		447.00		11.00					
37	CHELTUIELILE SECȚIUNII DE DEZVOLTARE	03	458.00		447.00		11.00					
38	Titlul VIII Proiecte cu finanțare din Fonduri externe nerambursabile FEN postaderare (cod 56.01 la 56.32+56.34 la 56.40)	56	458.00		315.00		143.00					
39	TITLUL XIII ACTIVE NEFINANCIARE (cod 71.01 + 71.03)	71	13.00				13.00					
40	TITLUL XVII RAMBURSARI DE CREDITE (cod 81.04)	81			132.00		- 132.00					
41	TITLUL XIX PLATI EFECTUATE IN ANII PRECEDENTI SI RECUPERATE IN ANUL CURENT (cod 85.01.02)	85	- 13.00				- 13.00					
42	Servicii culturale (cod 67.02.03.02 la 67.02.03.08+67.02.03.12+67.02.03.30)	670203	458.00		447.00		11.00					
43	Cantine culturale	67020307	458.00		447.00		11.00					
44	Partea a IV-a SERVICII SI DEZVOLTARE PUBLICA, LOCUINTE, MEDIU SI APE (cod 70.02+74.02)	6902	997.00		216.00		655.00	126.00	112.00	276.00	251.00	
45	Locuinte, servicii si dezvoltare publica (cod 70.02.03+70.02.05 la 70.02.07+70.02.50)	7002	553.00		170.00		324.00	59.00	15.00		210.00	
46	CHELTUIELILE SECȚIUNII DE DEZVOLTARE	03	553.00		170.00		324.00	59.00	15.00		210.00	
47	TITLUL XIII ACTIVE NEFINANCIARE (cod 71.01 + 71.03)	71	553.00		170.00		324.00	59.00				
48	Alimentare cu apa și amenajări hidrotehnice (cod 70.02.05.01+70.02.05.02)	700205	523.00		170.00		314.00	39.00			210.00	
49	Alimentare cu apa	70020501	523.00		170.00		314.00	39.00			210.00	
50	Alte servicii în domeniile locuințelor, serviciilor și dezvoltării comunale	700250	30.00				10.00	20.00	15.00			
51	Protecția mediului (cod 74.02.03+74.02.05+74.02.06)	7402	444.00		46.00		331.00	67.00	97.00	276.00	41.00	
52	CHELTUIELILE SECȚIUNII DE DEZVOLTARE	03	444.00		46.00		331.00	67.00	97.00	276.00	41.00	

Nr. rd.	DENUMIREA INDICATORILOR	Cod indicator	PREVEDERI ANUALE		PREVEDERI TRIMESTRIALE				Estimari			
			TOTAL	din care credite bugetare dest. sting. pl. rest.	Trim I	Trim II	Trim III	Trim IV	2016	2017	2018	
53	TITLUL XIII ACTIVE NEFINANCIARE (cod 71.01 + 71.03)	71	444.00		46.00		331.00	67.00				
54	Canalizarea si tratarea apelor reziduale	740206	444.00		46.00		331.00	67.00	97.00	276.00	41.00	
55	Partea a V-a ACTIVII ECONOMICE (cod 80.02+81.02+83.02+84.02+87.02)	7902	4 504.00			4 271.00	3.00	230.00	162.00			
56	Transporturi (cod 84.02.03+84.02.04+84.02.06+84.02.50)	8402	4 504.00			4 271.00	3.00	230.00	162.00			
57	CHELTUIELILE SECTIUNII DE DEZVOLTARE	03	4 504.00			4 271.00	3.00	230.00	162.00			
58	TITLUL XIII ACTIVE NEFINANCIARE (cod 71.01 + 71.03)	71	4 504.00			4 271.00	3.00	230.00				
59	Transport rutier (cod 84.02.03.01 la 84.02.03.03)	840203	4 504.00			4 271.00	3.00	230.00	162.00			
60	Drumuri si poduri	84020301	4 504.00			4 271.00	3.00	230.00	162.00			
61	EXCEDENT (cod 98.02.96 + 98.02.97)	9802	- 20.00	- 19.50	- 20.00							
62	Excedentul sectiunii de dezvoltare	980297	- 20.00	- 19.50	- 20.00							

ORDONATOR PRINCIPAL DE CREDITE,

ING. ION ALIMAN



CONDUCATORUL COMPARTIMENTULUI

EC. DENISA MARIA BARBU


Formular: 11/05

pe anul 2015

Nr. rd.	DENUMIREA INDICATORILOR	Cod indicator	PREVEDERI ANUALE				PREVEDERI TRIMESTRIALE				Estimari		
			TOTAL	din care credite bugetare dest. sting. pl. rest.	Trim I	Trim II	Trim III	Trim IV	2016	2017	2018		
1	TOTAL CHELUIELI (SECTIUNEA DE FUNCTIONARE+SECTIUNEA DE DEZVOLTARE)		881.59	14.84	261.00	237.00	184.00	199.59	779.59	791.59	917.59		
2	CHELUIELI CURENTE TOTAL SF+SD	01	892.59	14.84	261.00	237.00	192.00	202.59	769.59	780.59	906.59		
3	SECTIUNEA DE FUNCTIONARE ( cod 10+20+30+40+50+51SF+55SF+57+59+65+79SF+84SF)	02	871.59	14.84	261.00	237.00	168.00	205.59	779.59	791.59	917.59		
4	CHELUIELI CURENTE SECT FUNCTIONARE (cod 10+20+30+40+50+51SF+55SF+57+59+65)	0201	892.59	14.84	261.00	237.00	192.00	202.59	769.59	780.59	906.59		
5	TITLUL I CHELUIELI DE PERSONAL (cod 10.01+10.02+10.03)	10	495.00	14.84	149.00	161.00	109.00	76.00	493.00	472.00	472.00		
6	Cheltuieli salariale in bani (cod 10.01.01 la 10.01.16 +10.01.30)	1001	406.00	8.78	115.00	132.00	94.00	65.00	398.00	377.00	377.00		
7	Salarii de baza	100101	285.00	3.90	80.00	80.00	76.00	49.00	238.00	275.00	275.00		
8	Alte sporuri	100106	52.00	3.85	20.00	20.00	7.00	5.00	59.00	59.00	59.00		
9	Indemnizatii platite unor persoane din afara unitatii	100112	41.00	1.03	14.00	11.00	7.00	9.00	42.00	42.00	42.00		
10	Indemnizatii de delegare	100113	1.00		1.00				1.00	1.00	1.00		
11	Alte drepturi salariale in bani	100130	27.00			21.00	4.00	2.00	58.00				
12	Contributii (cod 10.03.01 la 10.03.06)	1003	89.00	6.07	34.00	29.00	15.00	11.00	95.00	95.00	95.00		
13	Contributii de asigurari sociale de stat	100301	60.80	4.08	22.00	21.00	9.00	8.80	63.00	63.00	63.00		
14	Contributii de asigurari de somaj	100302	2.00	0.12	1.50	0.50	- 0.50	0.50	3.00	3.00	3.00		
15	Contributii de asigurari sociale de sanatate	100303	22.30	1.60	7.00	7.00	6.00	2.30	23.00	23.00	23.00		
16	Contributii de asigurari pentru accidente de munca si boli profesionale	100304	0.60	0.04	1.50	- 0.50	- 0.40	- 0.40	2.00	2.00	2.00		

Nr. rd.	DENUMIREA INDICATORILOR	Cod indicator	PREVEDERI ANUALE		PREVEDERI TRIMESTRIALE				Estimari		
			TOTAL	din care credite bugetare dest. sting. pl. rest.	Trim I	Trim II	Trim III	Trim IV	2016	2017	2018
17	Contributii pentru concedii si indemnizatii	100306	3.30	0.22	2.00	0.50	1.00	- 0.20	4.00	4.00	4.00
18	TITLUL II BUNURI SI SERVICII(cod 20.01 la 20.06+20.09 la 20.16+20.18 la 20.27+20.30 la 20.36)	20	397.59		112.00	76.00	83.00	126.59	276.59	308.59	434.59
19	Bunuri si servicii (cod 20.01.01 la 20.01.09+20.01.30)	2001	316.59		63.00	62.00	72.00	119.59	188.59	220.59	346.59
20	Furnituri de birou	200101	13.50		7.00	3.00	2.00	1.50	10.00	10.00	10.00
21	Materiale pentru curatenie	200102	2.50		1.00	1.00		0.50	3.00	3.00	3.00
22	Încalzit, iluminat si forta motrica	200103	14.00		3.00	2.00	3.00	6.00	5.00	5.00	5.00
23	Carburanti si lubrifianti	200105	16.00		4.00	4.00	4.00	4.00	16.00	16.00	16.00
24	Piese de schimb	200106	5.00		1.00	1.00	3.00		3.00	3.00	3.00
25	Posta, telecomunicatii, radio, tv, Internet	200108	32.00		9.00	9.00	7.00	7.00	33.00	34.00	35.00
26	Materiale si prestari de servicii cu caracter functional	200109	102.59		16.00	17.00	6.00	63.59	42.59	11.59	26.59
27	Alte bunuri si servicii pentru intretinere si functionare	200130	131.00		22.00	25.00	47.00	37.00	76.00	138.00	248.00
28	Reparatii curente	2002	9.00		10.00		- 5.00	4.00	10.00	10.00	10.00
29	Bunuri de natura obiectelor de inventar (cod 20.05.01+20.05.03+20.05.30)	2005	28.00		20.00	5.00	3.00		25.00	25.00	25.00
30	Alte obiecte de inventar	200530	28.00		20.00	5.00	3.00		25.00	25.00	25.00
31	Deplasari, detasari, transferari (cod 20.06.01+20.06.02)	2006	18.00		9.00	3.00	7.00	- 1.00	30.00	30.00	30.00
32	Deplasari interne, detasari, transferari	200601	18.00		9.00	3.00	7.00	- 1.00	30.00	30.00	30.00
33	Carti, publicatii si materiale documentare	2011	1.00		1.00				2.00	2.00	2.00
34	Consultanta si expertiza	2012	5.00		5.00						

Nr. rd.	DENUMIREA INDICATORILOR	Cod indicator	PREVEDERI ANUALE		PREVEDERI TRIMESTRIALE				Estimari		
			TOTAL	din care credite bugetare dest. sting. pl. rest.	Trim I	Trim II	Trim III	Trim IV	2016	2017	2018
35	Alte cheltuieli (cod 20.30.01 la 20.30.04+20.30.06+20.30.07+20.30.09+20.30.30)	2030	20.00		4.00	6.00	6.00	4.00	21.00	21.00	21.00
36	Chirii	203004	0.60		0.60	0.60	- 0.60				
37	Alte cheltuieli cu bunuri si servicii	203030	19.40		3.40	5.40	6.60	4.00	21.00	21.00	21.00
38	OPERATIUNI FINANCIARE (cod 80+81)	795F	3.00					3.00	10.00	11.00	11.00
39	TITLUL XVII RAMBURSARI DE CREDITE (cod 81.01 la 81.03)	815F	3.00					3.00	10.00	11.00	11.00
40	Rambursari de credite interne (cod 81.02.01+81.02.02+81.02.05)	8102	3.00					3.00	10.00	11.00	11.00
41	Rambursari de credite aferente datoriei publice interne locale	810205	3.00					3.00	10.00	11.00	11.00
42	PLATI EFECTUATE IN ANII PRECEDENTI SI RECUPERATE IN ANUL CURENT (cod 85)	845F	- 24.00				- 24.00				
43	TITLUL XIX PLATI EFECTUATE IN ANII PRECEDENTI SI RECUPERATE IN ANUL CURENT(85.01)	855F	- 24.00				- 24.00				
44	Plati efectuate in anii precedenti si recuperate in anul curent	850101	- 24.00				- 24.00				
45	SECTIUNEA DE DEZVOLTARE (cod 51SD+55SD+56+70+79SD+84SD)	03	10.00				16.00	- 6.00			
46	CHELTUIELI DE CAPITAL (cod 71+72+75)	70	10.00				16.00	- 6.00			
47	TITLUL XIII ACTIVE NEFINANCIARE (cod 71.01 + 71.03)	71	10.00				16.00	- 6.00			
48	Active fixe (cod 71.01.01 la 71.01.04+71.01.30)	7101	10.00				16.00	- 6.00			
49	Masini, echipamente si mijloace de transport	710102	10.00				16.00	- 6.00			

ORDONATOR PRINCIPAL DE CREDITE  
  
ING. ION ALIMAN

CONDUCATORUL COMPARTIMENTULUI

EC. DENISA MARIA BARBU



Formular: 11/05

pe anul 2015

Nr. rd.	DENUMIREA INDICATORILOR	Cod indicator	PREVEDERI ANUALE		PREVEDERI TRIMESTRIALE				Estimari		
			TOTAL	din care credite bugetare dest. sting. pl. rest.	Trim I	Trim II	Trim III	Trim IV	2016	2017	2018
1	TOTAL CHELUIELI (SECTIUNEA DE FUNCTIONARE+SECTIUNEA DE DEZVOLTARE)		805.00		261.00	58.00	381.00	105.00	236.00	227.00	443.00
2	CHELUIELI CURENTE TOTAL SF+SD	01	252.00		91.00	58.00	57.00	46.00	221.00	227.00	233.00
3	SECTIUNEA DE FUNCTIONARE ( cod 10+20+30+40+50+51SF+55SF+57+59+65+79SF+84SF)	02	252.00		91.00	58.00	57.00	46.00	221.00	227.00	233.00
4	CHELUIELI CURENTE SECT FUNCTIONARE (cod 10+20+30+40+50+51SF+55SF+57+59+65)	0201	252.00		91.00	58.00	57.00	46.00	221.00	227.00	233.00
5	TITLUL II BUNURI SI SERVICII(cod 20.01 la 20.06+20.09 la 20.16+20.18 la 20.27+20.30 la 20.36)	20	252.00		91.00	58.00	57.00	46.00	221.00	227.00	233.00
6	Bunuri si servicii (cod 20.01.01 la 20.01.09+20.01.30)	2001	231.00		70.00	58.00	57.00	46.00	221.00	227.00	233.00
7	Încălzit, iluminat si forta motrica	200103	80.00		30.00	12.00	20.00	18.00	82.00	84.00	86.00
8	Materiale si prestari de servicii cu caracter functional	200109	10.00		3.00	2.00	3.00	2.00	10.00	10.00	10.00
9	Alte bunuri si servicii pentru intretinere si functionare	200130	141.00		37.00	44.00	34.00	26.00	129.00	133.00	137.00
10	Bunuri de natura obiectelor de inventar (cod 20.05.01+20.05.03+20.05.30)	2005	21.00		21.00						
11	Alte obiecte de inventar	200530	21.00		21.00						
12	SECTIUNEA DE DEZVOLTARE (cod 51SD+55SD+56+70+79SD+84SD)	03	553.00		170.00		324.00	59.00	15.00		210.00
13	CHELUIELI DE CAPITAL (cod 71+72+75)	70	553.00		170.00		324.00	59.00	15.00		210.00
14	TITLUL XIII ACTIVE NEFINANCIARE (cod 71.01 + 71.03)	71	553.00		170.00		324.00	59.00	15.00		210.00
15	Active fixe (cod 71.01.01 la 71.01.04+71.01.30)	7101	553.00		170.00		324.00	59.00	15.00		210.00
16	Alte active fixe	710130	553.00		170.00		324.00	59.00	15.00		210.00



Nr. rd.	DENUMIREA INDICATORILOR	Cod indicator	PREVEDERI ANUALE <small>din care credite bugetare dest. sting. pl. rest.</small>	PREVEDERI TRIMESTRIALE			Estimari			
			TOTAL	Trim I	Trim II	Trim III	Trim IV	2016	2017	2018

**ORDONATOR PRINCIPAL DE CREDITE,**

**ING. ION ALIMAN**



**CONDUCATORUL COMPARTIMENTULUI**

**EC. DENISA MARIA BARBU**

OLT

Formular: 11/05

ALIMENTARE CU APA[70020501]

pe anul 2015

[MII LEI RON]

Nr. rd.	DENUMIREA INDICATORILOR	Cod indicator	PREVEDERI ANUALE		PREVEDERI TRIMESTRIALE				Estimari			
			TOTAL	din care credite bugetare dest. sting. pl. rest.	Trim I	Trim II	Trim III	Trim IV	2016	2017	2018	
1	TOTAL CHELUIELI (SECTIUNEA DE FUNCTIONARE+SECTIUNEA DE DEZVOLTARE)		523.00		170.00		314.00	39.00				210.00
2	SECTIUNEA DE DEZVOLTARE (cod 51SD+55SD+56+70+79SD+84SD)	03	523.00		170.00		314.00	39.00				210.00
3	CHELUIELI DE CAPITAL (cod 71+72+75)	70	523.00		170.00		314.00	39.00				210.00
4	TITLUL XIII ACTIVE NEFINANCIARE (cod 71.01 + 71.03)	71	523.00		170.00		314.00	39.00				210.00
5	Active fixe (cod 71.01.01 la 71.01.04+71.01.30)	7101	523.00		170.00		314.00	39.00				210.00
6	Alte active fixe	710130	523.00		170.00		314.00	39.00				210.00

ORDONATOR PRINCIPAL DE CREDITE,

ING. ION ALIMAN

CONDUCATORUL COMPARTIMENTULUI

EC. DENISA MARIA BARBU




ILUMINAT PUBLIC SI ELECTRIFICARI[700206]

pe anul 2015


OLT

Formular: 11/05

Nr. rd.	DENUMIREA INDICATORILOR	Cod indicator	PREVEDERI ANUALE				PREVEDERI TRIMESTRIALE				Estimari		
			TOTAL	din care credite bugetare dest. sting. pl. rest.	Trim I	Trim II	Trim III	Trim IV	2016	2017	2018		
1	TOTAL CHELTUIELI (SECTIUNEA DE FUNCTIONARE+SECTIUNEA DE DEZVOLTARE)		106.00		37.00	18.00	29.00	22.00	117.00	120.00	123.00		
2	CHELTUIELI CURENTE TOTAL SF+SD	01	106.00		37.00	18.00	29.00	22.00	117.00	120.00	123.00		
3	SECTIUNEA DE FUNCTIONARE ( cod 10+20+30+40+50+51SF+55SF+57+59+65+79SF+84SF)	02	106.00		37.00	18.00	29.00	22.00	117.00	120.00	123.00		
4	CHELTUIELI CURENTE SECT FUNCTIONARE (cod 10+20+30+40+50+51SF+55SF+57+59+65)	0201	106.00		37.00	18.00	29.00	22.00	117.00	120.00	123.00		
5	TITLUL II. BUNURI SI SERVICII(cod 20.01 la 20.06+20.09 la 20.16+20.18 la 20.27+20.30 la 20.36)	20	106.00		37.00	18.00	29.00	22.00	117.00	120.00	123.00		
6	Bunuri si servicii (cod 20.01.01 la 20.01.09+20.01.30)	2001	106.00		37.00	18.00	29.00	22.00	117.00	120.00	123.00		
7	Incalzit, iluminat si forta motrica	200103	80.00		30.00	12.00	20.00	18.00	82.00	84.00	86.00		
8	Materiale si prestari de servicii cu caracter functional	200109	10.00		3.00	2.00	3.00	2.00	10.00	10.00	10.00		
9	Alte bunuri si servicii pentru intretinere si functionare	200130	16.00		4.00	4.00	6.00	2.00	25.00	26.00	27.00		

ORDONATOR PRINCIPAL DE CREDITE

ING. ION ALIMAN



CONDUCATORUL COMPARTIMENTULUI

EC. DENISA MARIA BARBU

Nr. rd.	DENUMIREA INDICATORILOR	Cod indicator	PREVEDERI ANUALE		PREVEDERI TRIMESTRIALE				Estimari		
			TOTAL	din care credite bugetare dest. sting. pl. rest.	Trim I	Trim II	Trim III	Trim IV	2016	2017	2018
1	TOTAL CHELTUIELI (SECTIUNEA DE FUNCTIONARE+SECTIUNEA DE DEZVOLTARE)		176.00		54.00	40.00	38.00	44.00	119.00	107.00	110.00
2	CHELTUIELI CURENTE TOTAL SF+SD	01	146.00		54.00	40.00	28.00	24.00	104.00	107.00	110.00
3	SECTIUNEA DE FUNCTIONARE ( cod 10+20+30+40+50+51SF+55SF+57+59+65+79SF+84SF)	02	146.00		54.00	40.00	28.00	24.00	104.00	107.00	110.00
4	CHELTUIELI CURENTE SECT FUNCTIONARE (cod 10+20+30+40+50+51SF+55SF+57+59+65)	0201	146.00		54.00	40.00	28.00	24.00	104.00	107.00	110.00
5	TITLUL II BUNURI SI SERVICII(cod 20.01 la 20.06+20.09 la 20.16+20.18 la 20.27+20.30 la 20.36)	20	146.00		54.00	40.00	28.00	24.00	104.00	107.00	110.00
6	Bunuri si servicii (cod 20.01.01 la 20.01.09+20.01.30)	2001	125.00		33.00	40.00	28.00	24.00	104.00	107.00	110.00
7	Alte bunuri si servicii pentru intretinere si functionare	200130	125.00		33.00	40.00	28.00	24.00	104.00	107.00	110.00
8	Bunuri de natura obiectelor de inventar (cod 20.05.01+20.05.03+20.05.30)	2005	21.00		21.00						
9	Alte obiecte de inventar	200530	21.00		21.00						
10	SECTIUNEA DE DEZVOLTARE (cod 51SD+55SD+56+70+79SD+84SD)	03	30.00				10.00	20.00	15.00		
11	CHELTUIELI DE CAPITAL (cod 71+72+75)	70	30.00				10.00	20.00	15.00		
12	TITLUL XIII ACTIVE NEFINANCIARE (cod 71.01 + 71.03)	71	30.00				10.00	20.00	15.00		
13	Active fixe (cod 71.01.01 la 71.01.04+71.01.30)	7101	30.00				10.00	20.00	15.00		
14	Alte active fixe	710130	30.00				10.00	20.00	15.00		

ORDONATOR PRINCIPAL DE CREDITE

ING. ION ALIMAN



CONDUCATORUL COMPARTIMENTULUI

EC. DENISA MARIA BARBU

Nr. rd.	DENUMIREA INDICATORILOR	Cod indicator	PREVEDERI ANUALE		PREVEDERI TRIMESTRIALE				Estimari		
			TOTAL	din care credite bugetare dest. sting. pl. rest.	Trim I	Trim II	Trim III	Trim IV	2016	2017	2018
1	TOTAL CHELUIELI (SECTIUNEA DE FUNCTIONARE+SECTIUNEA DE DEZVOLTARE)		444.00		46.00		331.00	67.00	97.00	276.00	41.00
2	SECTIUNEA DE DEZVOLTARE (cod 51SD+55SD+56+70+79SD+84SD)	03	444.00		46.00		331.00	67.00	97.00	276.00	41.00
3	CHELUIELI DE CAPITAL (cod 71+72+75)	70	444.00		46.00		331.00	67.00	97.00	276.00	41.00
4	TITLUL XIII ACTIVE NEFINANCIARE (cod 71.01 + 71.03)	71	444.00		46.00		331.00	67.00	97.00	276.00	41.00
5	Active fixe (cod 71.01.01 la 71.01.04+71.01.30)	7101	444.00		46.00		331.00	67.00	97.00	276.00	41.00
6	Alte active fixe	710130	444.00		46.00		331.00	67.00	97.00	276.00	41.00

ORDONATOR PRINCIPAL DE CREDITE

ING. ION ALIMAN

CONDUCATORUL COMPARTIMENTULUI

EC. DENISA MARIA BARBU



*(Handwritten signature of Ion Aliman)*

*(Handwritten signature of Denisa Maria Barbu)*

## TRANSPORTURI (COD 84.02.03+84.02.04+84.02.06+84.02.50)[8402]

[MII LEI RON]

pe anul 2015

Formular: 11/05

Nr. rd.	DENUMIREA INDICATORILOR	Cod indicator	PREVEDERI ANUALE		PREVEDERI TRIMESTRIALE				Estimari		
			TOTAL	din care credite bugetare dest. sting. pl. rest.	Trim I	Trim II	Trim III	Trim IV	2016	2017	2018
1	TOTAL CHELTUIELI (SECTIUNEA DE FUNCTIONARE+SECTIUNEA DE DEZVOLTARE)		4 612.00		25.00	4 300.00	23.00	264.00	244.00	82.00	82.00
2	CHELTUIELI CURENTE TOTAL SF+SD	01	55.00		11.00	16.00	7.00	21.00	29.00	29.00	29.00
3	SECTIUNEA DE FUNCTIONARE ( cod 10+20+30+40+50+51SF+55SF+57+59+65+79SF+84SF)	02	108.00		25.00	29.00	20.00	34.00	82.00	82.00	82.00
4	CHELTUIELI CURENTE SECT FUNCTIONARE (cod 10+20+30+40+50+51SF+55SF+57+59+65)	0201	55.00		11.00	16.00	7.00	21.00	29.00	29.00	29.00
5	TITLUL II BUNURI SI SERVICII(cod 20.01 la 20.06+20.09 la 20.16+20.18 la 20.27+20.30 la 20.36)	20	55.00		11.00	16.00	7.00	21.00	29.00	29.00	29.00
6	Bunuri si servicii (cod 20.01.01 la 20.01.09+20.01.30)	2001	8.00		4.00	2.00	1.00	1.00	8.00	8.00	8.00
7	Carburanti si lubrifianti	200105	6.00		2.00	2.00	1.00	1.00	6.00	6.00	6.00
8	Alte bunuri si servicii pentru intretinere si functionare	200130	2.00		2.00				2.00	2.00	2.00
9	Reparatii curente	2002	47.00		7.00	14.00	6.00	20.00	21.00	21.00	21.00
10	OPERATIUNI FINANCIARE (cod 80+81)	79SF	53.00		14.00	13.00	13.00	13.00	53.00	53.00	53.00
11	TITLUL XVII RAMBURSARI DE CREDITE (cod 81.01 la 81.03)	81SF	53.00		14.00	13.00	13.00	13.00	53.00	53.00	53.00
12	Rambursari de credite interne (cod 81.02.01+81.02.02+81.02.05)	8102	53.00		14.00	13.00	13.00	13.00	53.00	53.00	53.00
13	Rambursari de credite aferente datoriei publice interne locale	810205	53.00		14.00	13.00	13.00	13.00	53.00	53.00	53.00
14	SECTIUNEA DE DEZVOLTARE (cod 51SD+55SD+56+70+79SD+84SD)	03	4 504.00			4 271.00	3.00	230.00	162.00		
15	CHELTUIELI DE CAPITAL (cod 71+72+75)	70	4 504.00			4 271.00	3.00	230.00	162.00		
16	TITLUL XIII ACTIVE NEFINANCIARE (cod 71.01 + 71.03)	71	4 504.00			4 271.00	3.00	230.00	162.00		

Nr. rd.	DENUMIREA INDICATORILOR	Cod indicator	PREVEDERI ANUALE <small>în care creditele bugetare dest. sting. pl. rest.</small>	PREVIZIUNI TRIMESTRIALE				Estimari		
				TOTAL	Trim I	Trim II	Trim III	Trim IV	2016	2017
17	Active fixe (cod 71.01.01 la 71.01.04+71.01.30)	7101	4 504.00		4 271.00	3.00	230.00	162.00		
18	Alte active fixe	710130	4 504.00		4 271.00	3.00	230.00	162.00		

ORDONATOR PRINCIPAL DE CREDITE,

ING. ION ALIMAN



EC. DENISA MARIA BARBU

*DMB*

CONDUCTATORUL COMPARTIMENTULUI