

BILANT  
31.03.2023

pag.: 1 - lei -

COD	DENUMIRE INDICATORI	SOLD LA INCEPUTUL PERIOADEI	SOLD LA SFARSITUL PERIOADEI
01003	1.Active fixe necorporale (ct.2030000+2050000+2060000+2080100+2080200+2330000-2800300-2800500-2800801-2800809-2900400-2900500-2900801-2900809-2930100*)	55.000	55.000
01004	2.Instalatii tehnice, mijloace de transport, animale, plantatii, mobilier, aparatura birotica si alte active corporale (ct.2130100+2130200+2130300+2130400+2140000+2310000-2810301-2810302-2810303-2810304-2810400-2910301-2910302-2910303-2910304-2910400-2930200*)	931.527	886.309
01005	3.Terenuri si cladiri (ct.2110100+2110200+2120101+2120102+2120201+2120301+2120401+2120501+2120601+2120901+2310000-2810100-2810201-2810202-2810203-2810204-2810205-2810206-2810207-2810208-2910100-2910201-2910202-2910203-2910204-2910205-2910206-2910207-2910208-2930200)	54.069.255	54.070.837
01007	5.Active financiare necurente (investitii pe termen lung) peste un an (ct.2600100+2600200+2600300+2650000+2670201+2670202+2670203+2670204+2670205+2670208-2960101-2960102-2960103-2960200), din care:	60.200	60.200
01008	Titluri de participare (ct.2600100+2600200+2600300-2960101-2960102-2960103)	60.200	60.200
01015	7.TOTAL ACTIVE NECURENTE (rd.03+04+05+06+07+09)	55.115.982	55.072.346
01019	1.Stocuri (ct.3010000+3020100+3020200+3020300+3020400+3020500+3020600+3020700+3020800+3020900+3030100+3030200+3040100+3040200+3050100+3050200+3070000+3090000+3310000+3320000+3410000+3450000+3460000+3470000+3490000+3510100+3510200+3540100+3540500+3540600+3560000+3570000+3580000+3590000+3610000+3710000+3810000+/-3480000+/-3780000-3910000-3920100-3920200-3920300-3930000-3940100-3940500-3940600-3950100-3950200-3950300-3950400-3950600-3950700-3950800-3960000-3970100-3970200-3970300-3980000-4420803)	1.387.405	1.352.809
01021	Creante din operatiuni comerciale, avansuri si alte decontari (ct.2320000+2340000+4090101+4090102+4110101+4110108+4130100+4180000+4250000+4280102+4610101+4610109+4730109**+4810101+4810102+4810103+4810900+4830000+4840000+4890101+4890301-4910100-4960100+5120800) din care:	8.236	19.654
01022	Creante comerciale si avansuri (ct.2320000+2340000+4090101+4090102+4110101+4110108+4130100+4180000+4610101-4910100-4960100),din care:	2.624	14.042
01023	Creante bugetare (ct.4310100**+4310200**+4310300**+4310400**+4310500**+4310600**+4310700**+4370100**+4370200**+4370300**+4420400+4420802+4440000**+4460100**+4460200**+4480200+4610102+4610104+4630000+4640000+4650100+4650200+4660401+4660402+4660500+4660900+4810101**+4810102**+4810103**+4810900**-4970000), din care:	948.876	1.764.293
01024	Creantele bugetului general consolidat (ct.4630000+4640000+4650100+4650200+4660401+4660402+4660500+4660900-4970000)	948.876	1.764.053
01025	Creante din operatiuni cu fonduri externe nerambursabile si fonduri de la buget (ct.4500100+4500300+4500501+4500502+4500503+4500504+4500505+4500700+4510100+4510300+4510500+4530100+4540100+		

COD	DENUMIRE INDICATORI	SOLD LA INCEPUTUL PERIOADEI	SOLD LA SFARSITUL PERIOADEI
01027	4540301+4540302+4540501+4540502+4540503+4540504+4550100+4550301+4550302+4550303+4560100+4560303+4560309+4570100+4570201+4570202+4570203+4570205+4570206+4570209+4570301+4570302+4570309+4580100+4580301+4580302+4610103+4730103***+4740000+4760000), din care:	17.036	17.036
01030	Imprumuturi pe termen scurt acordate (ct.2670101+2670102+2670103+2670104+2670105+2670108+2670601+2670602+2670603+2670604+2670605+2670609+4680101+4680102+4680103+4680104+4680105+4680106+4680107+4680108+4680109+4690103+4690105+4690106+4690108+4690109)		1.583
01030	Total creante curente (rd.21+23+25+27)	974.148	1.802.566
01033	Conturi la trezorerie, casa in lei. (ct.5100000+5120101+5120501+5130101+5130301+5130302+5140101+5140301+5140302+5150101+5150103+5150301+5150500+5150600+5160101+5160301+5160302+5170101+5170301+5170302+5200100+5210100+5210300+5230000+5250101+5250102+5250301+5250302+5250400+5260000+5270000+5280000+5290101+5290201+5290301+5290400+5290901+5310101+5410101+5500101+5520000+5550101+5550400+5570101+5580101+5580201+5590101+5600101+5600300+5600401+5610101+5610300+5620101+5620300+5620401+5710100+5710300+5710400+5740101+5740102+5740301+5740302+5740400+5750100+5750300+5750400-7700000)	2.922.620	3.578.588
010331	Dobanda de incasat,alte valori,avansuri de trezorerie (ct.5180701+5320100+5320200+5320300+5320400+5320500+5320600+5320800+5420100)	14.750	5.750
01035	Conturi la institutii de credit, BNR, casa in valuta (ct.5110101+5110102+5120102+5120402+5120502+5130102+5130202+5140102+5140202+5150102+5150202+5150302+5160102+5160202+5170102+5170202+5290102+5290202+5290302+5290902+5310402+5410102+5410202+5500102+5550102+5550202+5570202+5580102+5580202+5580302+5580303+5590102+5590202+5600102+5600103+5600402+5610102+5610103+5620102+5620103+5620402)	5.500	5.500
01040	Total disponibilitati si alte valori (rd.33+33.1+35+35.1)	2.942.870	3.589.838
01045	7.TOTAL ACTIVE CURENTE (rd.19+30+31+40+41+41.1+42)	5.304.423	6.745.213
01046	8.TOTAL ACTIVE (rd.15+45)	60.420.405	61.817.559
01055	3.Provizioane (ct.1510201+1510202+1510203+1510204+1510208)	29.852	29.852
01058	TOTAL DATORII NECURENTE (rd.52+54+55)	29.852	29.852
01060	1.Datorii comerciale, avansuri si alte decontari (ct.2690100+4010100+4030100+4040100+4050100+4080000+4190000+4620101+4620109+4730109+4810101+4810102+4810103+4810900+4830000+4840000+4890201+5090000+5120800), din care:	6.712	13.454
01061	Datorii comerciale si avansuri (ct.4010100+4030100+4040100+4050100+4080000+4190000+4620101), din care:	4.738	7.480
01062	2.Datorii catre bugete (ct.4310100+4310200+4310300+4310400+4310500+4310600+4310700+4370100+4370200+4370300+4400000+4410000+		

COD	DENUMIRE INDICATORI	SOLD LA INCEPUTUL PERIOADEI	SOLD LA SFARSITUL PERIOADEI
010631	4420300+4420801+4440000+4460100+4460200+4480100+4550501+4550502+4550503+4620109+4670100+4670200+4670300+4670400+4670500+4670900+4730109+4810900),din care:	72.323	124.015
01070	Contributii sociale (ct.4310100+4310200+4310300+4310400+4310500+4310600+4310700+4370100+4370200+4370300)	54.753	101.150
01072	4.Imprumuturi pe termen scurt-sume ce urmeaza a fi platite intr-o perioada de pana la un an (ct.5180601+5180603+5180604+5180605+5180606+5180608+5180609+5180800+5190101+5190102+5190103+5190104+5190105+5190106+5190107+5190108+5190109+5190110+5190180+5190190)		1.583
01073	6.Salariile angajatilor (ct.4210000+4230000+4260000+4270100+4270300+4280101)	93.666	169.379
01078	7.Alte drepturi cuvenite altor categorii de persoane (pensii, indemnizatii de somaj, burse) (ct.4220100+4220200+4240000+4260000+4270200+4270300+4290000+4380000), din care:		110.084
01079	10.TOTAL DATORII CURENTE (rd.60+62+65+70+71+72+73+74+75)	172.701	418.515
01080	11.TOTAL DATORII (rd.58+78)	202.553	448.367
01084	12.ACTIVE NETE = TOTAL ACTIVE - TOTAL DATORII = CAPITALURI PROPRII (rd.80=rd.46-79=rd.90)	60.217.852	61.369.192
01085	1.Rezerve, fonduri (ct.1000000+1000101+1000201+1000202+1000301+1000401+1000402+1010000+1020101+1020102+1020103***+1030000+ 1040101+1040102+1040103***+1050100+1050200+1050300+1050400+1050500+/-1060000+1320000+1330000)	50.861.904	50.861.904
01087	2.Rezultatul reportat (ct.1170000-sold creditor)	6.995.093	9.337.999
01090	4.Rezultatul patrimonial al exercitiului (ct.1210000-sold creditor)	2.360.855	1.169.289
01090	6.TOTAL CAPITALURI PROPRII (rd.84+85-86+87-88)	60.217.852	61.369.192

Conducatorul i

Conducatorul compartimentului

financiar-contabil

Capi- tol	Sub- capi- tol	Pa- ra- graf	Gru- pa / Titlu	Ar- ti- col	Ali- ne- at	Denumire indicator	Prevederi bugetare aprobrate la finele perioadei de raportare	Prevederi bugetare trimestriale cumulate	Drepturi constatate			Incasari realizate	Stingeri pe alte cai decat incasari	Drepturi constatate de incasat
									Total, din care:	din anii precedenti	din anul curent			
A						B	1	2	3=4+5	4	5	6	7	8=3-6-7
0001	10					TOTAL VENITURI-VENITURI PROPRII,SUBVENTII	389.000	220.000	123.668	2.624	121.044	109.626		14.042
0002						I. VENITURI CURENTE	289.000	170.000	73.668	2.624	71.044	59.626		14.042
2900						C. VENITURI NEFISCALE	289.000	170.000	73.668	2.624	71.044	59.626		14.042
3300						C2. VANZARI DE BUNURI SI SERVICII	289.000	170.000	73.668	2.624	71.044	59.626		14.042
3610						DIVERSE VENITURI	289.000	170.000	73.668	2.624	71.044	59.626		14.042
	50					Alte venituri	289.000	170.000	73.668	2.624	71.044	59.626		14.042
4100	10					IV. SUBVENTII	100.000	50.000	50.000		50.000	50.000		
4310						SUBVENTII DE LA ALTE ADMINISTRATII	100.000	50.000	50.000		50.000	50.000		
	09					Subventii pentru institutii publice	100.000	50.000	50.000		50.000	50.000		

TOTAL JUDET

Anexa 6

Capi- tol	Sub- capi- tol	Pa- ra- graf	Gru- pa / Titlu col	Ali- ne- at	Denumire indicator	Credite de angajament			Credite bugetare		Angajamente bugetare	Angajamente legale	Plati efectuate	Angajamente legale de platit	Pag. 1 - lei-			
						aprobate la finele perioadei de raportare	1	2	aprobate la finele perioadei de raportare	3						aprobate la finele perioadei de raportare	4	
																		trimestriale cumulate
5010					<b>B</b>												9	
					TOTAL CHELTUIELI DIN VENITURI PROPRII SI SUBVENTII													
7010					LOCUINTE, SERVICII SI DEZVOLTARE PUBLICA				389.000	389.000	220.000	332.414	75.439	256.975				77.610
	50				Alte servicii in domeniile locuintelor, serviciilor si dezvoltarii comunale				389.000	389.000	220.000	332.414	75.439	256.975				77.610
									389.000	389.000	220.000	332.414	75.439	256.975				77.610

TOTAL JUDET

Capi- tol	Sub- pa- ra- graf	Pa- ra- ti- col	Ar- ti- col	Ali- ne- at	Denumire indicator	Credite de angajament			Credite bugetare			Angajamente legale	Plati efectuate	Angajamente legale de platit	Cheltuieli efective				
						1	2	3	4		5					6	7	8=6-7	9
									aprobate la finele perioadei de raportare	trimestriale cumulate									
<b>A</b>						<b>B</b>													
5010					TOTAL CHELTUIELI DIN VENITURI PROPRII SI SUBVENTII														
	01				CHELTUIELI CURENTE			389.000	220.000	389.000	389.000	332.414	75.439	256.975	77.610				
	10				TITLUL I CHELTUIELI DE PERSONAL			389.000	220.000	389.000	389.000	332.414	75.439	256.975	77.610				
	10	01			Cheltuieli salariale in bani			95.000	27.000	95.000	95.000	95.000	12.906	82.094	14.433				
	10	01	01		Salarii de baza			90.000	23.000	90.000	90.000	90.000	12.622	77.378	14.115				
	10	01	17		Indemnitatii de hrana			80.000	20.000	80.000	80.000	80.000	11.581	68.419	13.074				
	10	02			Cheltuieli salariale in natura			10.000	3.000	10.000	10.000	10.000	1.041	8.959	1.041				
	10	02	06		Vouchere de vacanta			3.000	3.000	3.000	3.000	3.000		3.000					
	10	03			Contributii			3.000	3.000	3.000	3.000	3.000		3.000					
	10	03	07		Contributia asiguratorie pentru munca			2.000	1.000	2.000	2.000	2.000	284	1.716	318				
	20				TITLUL II BUNURI SI SERVICII			2.000	1.000	2.000	2.000	2.000	284	1.716	318				
	20	01			Bunuri si servicii			2.000	1.000	2.000	2.000	2.000							
	20	01	03		Incalzit, iluminat si forta motrica			294.000	193.000	294.000	294.000	237.414	62.533	174.881	63.177				
	20	01	04		Apa, canal si salubritate			289.000	190.000	289.000	289.000	237.108	62.227	174.881	62.721				
	20	01	05		Carburanti si lubrifianti			201.000	139.000	201.000	201.000	201.000	46.334	154.666	46.335				
	20	01	06		Piese de schimb			26.000	16.000	26.000	26.000	26.000	6.784	19.216	6.784				
	20	01	08		Posta, telecomunicatii, radio, tv, internet			10.000	5.000	10.000	10.000								
	20	01	09		Materiale si prestari de servicii cu caracter functional			1.000	1.000	1.000	1.000	1.000		1.000					
	20	06			Deplasari, detasari, transferari			49.000	28.000	49.000	49.000	9.108	9.109	-1	9.602				
	20	06	01		Deplasari interne, detasari, transferari			5.000	3.000	5.000	5.000	306	306		456				
7010					LOCUINTE, SERVICII SI DEZVOLTARE PUBLICA			5.000	3.000	5.000	5.000	306	306		456				
	01				CHELTUIELI CURENTE			389.000	220.000	389.000	389.000	332.414	75.439	256.975	77.610				
	10				TITLUL I CHELTUIELI DE PERSONAL			389.000	220.000	389.000	389.000	332.414	75.439	256.975	77.610				
								95.000	27.000	95.000	95.000	95.000	12.906	82.094	14.433				

Capi- tol	Sub- capi- tol	Pa- ra- graf	Gru- pa / Titlu	Ar- ti- col	Ali- ne- at	Denumire indicator	Credite de angajament			Credite bugetare		Angajamente legale de platit	Plati efectuate	Angajamente legale de platit	Cheltuieli efective	
							1	2	3	4	5					6
<b>A</b>							<b>1</b>	<b>2</b>	<b>3</b>	<b>4</b>	<b>5</b>	<b>6</b>	<b>7</b>	<b>8=6-7</b>	<b>9</b>	
<b>B</b>																
			10 01			Cheltuieli salariale in bani			90.000	23.000	90.000	90.000	12.622	77.378	14.115	
			10 01	01		Salarii de baza			80.000	20.000	80.000	80.000	11.581	68.419	13.074	
			10 01	17		Indemnizatii de hrana			10.000	3.000	10.000	10.000	1.041	8.959	1.041	
			10 02			Cheltuieli salariale in natura			3.000	3.000	3.000	3.000		3.000		
			10 02	06		Vouchere de vacanta			3.000	3.000	3.000	3.000		3.000		
			10 03			Contributii			2.000	1.000	2.000	2.000	284	1.716	318	
			10 03	07		Contributia asiguratorie pentru munca			2.000	1.000	2.000	2.000	284	1.716	318	
			20			TITLUL II BUNURI SI SERVICII			294.000	193.000	294.000	237.414	62.533	174.881	63.177	
			20 01			Bunuri si servicii			289.000	190.000	289.000	237.108	62.227	174.881	62.721	
			20 01	03		Incalzit, iluminat si forta motrica			201.000	139.000	201.000	201.000	46.334	154.666	46.335	
			20 01	04		Apa, canal si salubritate			26.000	16.000	26.000	26.000	6.784	19.216	6.784	
			20 01	05		Carburanti si lubrifianti			10.000	5.000	10.000	10.000				
			20 01	06		Piese de schimb			2.000	1.000	2.000	2.000				
			20 01	08		Posta, telecomunicatii, radio, tv, internet			1.000	1.000	1.000	1.000		1.000		
			20 01	09		Materiale si prestari de servicii cu caracter functional			49.000	28.000	49.000	49.000	9.109	-1	9.602	
			20 06			Deplasari, detasari, transferari			5.000	3.000	5.000	306	306		456	
			20 06	01		Deplasari interne, detasari, transferari			5.000	3.000	5.000	306	306		456	

Conducatorul compartimentului



Capi- tol	Sub- capi- tol	Pa- ra- graf	Gru- pa / Titlu	Ar- ti- col	Ali- ne- at	Denumire indicator	Prevederi bugetare aprobrate la finele perioadei de raportare	Prevederi bugetare trimestriale cumulate	Drepturi constatate			Incasari realizate	Stingeri pe alte cai decat incasari	Drepturi constatate de incasat
									Total, din care:	din anii precedenti	din anul curent			
A						B	1	2	3=4+5	4	5	6	7	8=3-6-7
0001	02					TOTAL VENITURI-BUGET LOCAL	7.456.000	2.627.000	3.759.498	940.653	2.818.845	1.936.435	59.010	1.764.053
0002						I. VENITURI CURENTE	6.446.000	2.024.000	3.577.361	940.653	2.636.708	1.754.298	59.010	1.764.053
0003						A. VENITURI FISCALE	6.178.000	1.891.000	2.728.969	276.007	2.452.962	1.601.163	51.055	1.076.751
0004						A1. IMPOZIT PE VENIT, PROFIT SI CASTIGURI DIN CAPITAL	1.876.000	482.000	438.821		438.821	438.821		
0300	02					A1.2 IMPOZIT PE VENIT, PROFIT SI CASTIGURI DIN CAPITAL DE LA PERSOANE FIZICE	1.876.000	482.000	438.821		438.821	438.821		
0302						IMPOZIT PE VENIT	9.000	5.000	2.649		2.649	2.649		
	18					Impozitul pe veniturile din transferul proprietatilor imobiliare din patrimoniul personal	9.000	5.000	2.649		2.649	2.649		
0402						COTE SI SUME DEFALCATE DIN IMPOZITUL PE VENIT	1.867.000	477.000	436.172		436.172	436.172		
0402	01					Cote defalcate din impozitul pe venit	1.343.000	336.000	291.037		291.037	291.037		
	04					Sume alocate din cotele defalcate din impozitul pe venit pentru echilibrarea bugetelor locale	324.000	81.000	88.758		88.758	88.758		
0402	05					Sume repartizate din Fondul la dispozitia Consiliului Judetean	200.000	60.000	56.377		56.377	56.377		
0700	02					A3 IMPOZITE SI TAXE PE PROPRIETATE	465.000	335.000	1.267.874	158.599	1.109.275	364.642	42.804	860.428
0702						IMPOZITE SI TAXE PE PROPRIETATE	465.000	335.000	1.267.874	158.599	1.109.275	364.642	42.804	860.428
	01					Impozit si taxa pe cladiri	164.000	120.000	850.127	73.088	777.039	146.468	14.436	689.223
	01					Impozit pe cladiri de la persoane fizice	70.000	70.000	113.124	36.915	76.209	45.128	3.352	64.644
0702	01	02				Impozit si taxa pe cladiri de la persoane juridice	94.000	50.000	737.003	36.173	700.830	101.340	11.084	624.579





Capi- tol	Sub- capi- tol	Pa- ra- graf	Gru- pa / Titlu	Ar- ti- col	Ali- ne- at	Denumire indicator	Prevederi bugetare aprobrate la finele perioadei de raportare	Prevederi bugetare trimestriale cumulate	Drepturi constatate			Incasari realizate	Stingeri pe alte cai decat incasari	Drepturi constatate de incasat
									Total, din care:	din anii precedenti	din anul curent			
A						B	1	2	3=4+5	4	5	6	7	8=3-6-7
						detinute persoane de juridice*)	14.000	9.000	55.121	31.034	24.087	11.636	547	42.938
2900	02					C. VENITURI NEFISCALE	268.000	133.000	848.392	664.646	183.746	153.135	7.955	687.302
3000						C1. VENITURI DIN PROPRIETATE	36.000	12.000	42.063	7.337	34.726	7.680		34.383
3002						VENITURI DIN PROPRIETATE	36.000	12.000	42.063	7.337	34.726	7.680		34.383
	05					Venituri din concesiuni si inchirieri	36.000	12.000	42.063	7.337	34.726	7.680		34.383
		30				Alte venituri din concesiuni si inchirieri de catre institutiile publice	36.000	12.000	42.063	7.337	34.726	7.680		34.383
3300	02					C2. VANZARI DE BUNURI SI SERVICII	232.000	121.000	806.329	657.309	149.020	145.455	7.955	652.919
3302						VENITURI DIN PRESTARI DE SERVICII SI ALTE ACTIVITATI	7.000	7.000	145.499	145.499		41.623		103.876
3302	28					Venituri din recuperarea cheltuielilor de judecata, imputatii si despagubiri	7.000	7.000	145.499	145.499		41.623		103.876
3402						VENITURI DIN TAXE ADMINISTRATIVE, ELIBERARI PERMISE	24.000	12.000	8.552		8.552	8.552		
3402	50					Alte venituri din taxe administrative, eliberari permise	24.000	12.000	8.552		8.552	8.552		
3502						AMENZI, PENALITATI SI CONFISCARI	132.000	66.000	534.270	501.327	32.943	34.089	6.283	493.898
	01					Venituri din amenzi si alte sanctiuni aplicate potrivit dispozitiilor legale	132.000	66.000	531.725	498.782	32.943	34.089	6.283	491.353
3502	01	02				Venituri din amenzi si alte sanctiuni aplicate de catre alte institutii de specialitate	132.000	66.000	531.725	498.782	32.943	34.089	6.283	491.353
3502	50					Alte amenzi, penalitati si confiscari			2.545	2.545				2.545
3602						DIVERSE VENITURI	69.000	36.000	118.008	10.483	107.525	61.191	1.672	55.145
	05					Varsaminte din veniturile si/sau disponibilitatile institutiilor publice			11.502		11.502	11.502		



Capi- tol	Sub- capi- tol	Pa- ra- graf	Gru- pa / Titlu	Ar- ti- col	Ali- ne- at	Denumire indicator	Prevederi bugetare aprobrate la finele perioadei de raportare	Prevederi bugetare trimestriale cumulate	Drepturi constatate			Incasari realizate	Stingeri pe alte cai decat incasari	Drepturi constatate de incasat
									Total, din care:	din anii precedenti	din anul curent			
A						B	1	2	3=4+5	4	5	6	7	8=3-6-7
4302	34					conform contractelor incheiate cu directiile de sanatate publica SUBVENTII DE LA ALTE ADMINISTRATII Sume alocate din bugetul ANCPi pentru finantarea lucrarilor de inregistrare sistematica din cadrul Programului national de cadastru si carte funciara	161.000	161.000	40.182 74.463		40.182 74.463	40.182 74.463		
							161.000	161.000	74.463		74.463	74.463		

TOTAL JUDET

Capi- tol	Sub- capi- tol	Pa- ra- graf	Gru- pa / Titlu	Ali- ne- at	Denumire indicator	Credite de angajament			Credite bugetare				Angajamente legale de platit	Plati efectuate	Angajamente legale	Cheltuieli efective	
						1	2	3	aprobate la finele perioadei de raportare	trimestriale cumulate	aprobate la finele perioadei de raportare	trimestriale cumulate					4
<b>B</b>																	
5002					TOTAL CHELTUIELI												
5100	02				Partea I-a SERVICII PUBLICE GENERALE	3.337.000	3.287.000	10.365.000	5.536.000	10.354.310	4.635.000	1.305.570	1.305.570	3.329.430	8=6-7	9	1.642.759
5102	01				AUTORITATI PUBLICE SI ACTIUNI EXTERNE			2.095.000	724.000	2.084.310	1.772.958	475.285	475.285	1.297.673			507.273
		01			Autoritati executive si legislative			2.092.000	723.000	2.084.310	1.772.958	475.285	475.285	1.297.673			507.273
		03			Autoritati executive			2.092.000	723.000	2.084.310	1.772.958	475.285	475.285	1.297.673			507.273
5402					ALTE SERVICII PUBLICE GENERALE			2.092.000	723.000	2.084.310	1.772.958	475.285	475.285	1.297.673			507.273
		05			Fond de rezerva bugetara la dispozitia autoritatilor locale			3.000	1.000	2.084.310	1.772.958	475.285	475.285	1.297.673			507.273
6500	02				Partea III-a CHELTUIELI SOCIAL-CULTURALE			4.178.000	1.215.000	4.178.000	2.389.409	671.698	671.698	1.717.711			967.126
6502					INVATAMANT			616.000	178.000	616.000	157.607	76.259	76.259	81.348			108.704
		04			Invatamant secundar			486.000	178.000	486.000	157.607	76.259	76.259	81.348			97.402
		01			Invatamant secundar inferior			486.000	178.000	486.000	157.607	76.259	76.259	81.348			97.402
		50			Alte cheltuieli in domeniul invatamantului			486.000	178.000	486.000	157.607	76.259	76.259	81.348			97.402
6602					SANATATE			130.000	109.000	130.000	371.366	88.527	88.527	282.839			11.302
		08			Servicii de sanatate publica			381.000	109.000	381.000	371.366	88.527	88.527	282.839			88.379
6702					CULTURA, RECREERE SI RELIGIE			381.000	109.000	381.000	371.366	88.527	88.527	282.839			88.379
		03			Servicii culturale			188.000	141.000	188.000	65.000	14.375	14.375	50.625			42.881
		02			Biblioteci publice comunale, orasenesti, municipale			188.000	141.000	188.000	65.000	14.375	14.375	50.625			42.881
6702	03	07			Camine culturale			65.000	18.000	65.000	65.000	14.375	14.375	50.625			14.012
6802					ASIGURARI SI ASISTENTA SOCIALA			123.000	123.000	123.000	1.795.436	492.537	492.537	1.302.899			28.869
		05			Asistenta sociala in caz de boli si invaliditati			2.993.000	787.000	2.993.000	1.795.436	492.537	492.537	1.302.899			727.162
6802	05	02			Asistenta sociala in caz de invaliditate			2.783.000	722.000	2.783.000	1.781.232	478.333	478.333	1.302.899			712.958
		15			Prevenirea excluderii sociale			2.783.000	722.000	2.783.000	1.781.232	478.333	478.333	1.302.899			712.958
								200.000	60.000	200.000	14.204	14.204	14.204				14.204

Capi- tol	Sub- capi- tol	Pa- ra- gra- f	Gru- pa / Titlu	Ar- ti- col	Ali- ne- at	Denumire indicator	Credite de angajament			Credite bugetare			Angajamente legale	Plati efectuate	Angajamente legale de platit	Cheltuieli efective		
							1	2	3	aprobate la finele perioadei de raportare	trimestriale cumulate	aprobate la finele perioadei de raportare					trimestriale cumulate	4
<b>B</b>																		
<b>A</b>																		
6802	01					Ajutor social												
	50					Alte cheltuieli in domeniul asigurarilor si asistentei sociale												
6802	50	50				Alte cheltuieli in domeniul asistentei sociale												
7000	02					Partea IV-a SERVICII SI DEZVOLTARE PUBLICA, LOCUINTE, MEDIU SI APE LOCUINTE, SERVICII SI DEZVOLTARE PUBLICA												
	06					Illuminat public si electrificari	2.337.000	2.337.000	3.042.000	2.647.000	2.337.000	2.647.000	3.042.000	157.104	314.046	165.744		
	07					Alimentare cu gaze naturale in localitati	2.337.000	2.337.000	2.832.000	2.542.000	2.337.000	2.542.000	2.832.000	120.894	145.256	128.867		
	50					Alte servicii in domeniile locuintelor, serviciilor si dezvoltarii comunale	200.000	200.000	200.000	100.000	200.000	100.000	250.000	70.794	145.256	75.854		
7402	05					PROTECTIA MEDIULUI	2.137.000	2.137.000	2.382.000	2.242.000	2.137.000	2.242.000	2.382.000	50.100		53.013		
	01					Salubritate si gestiunea deseurilor			210.000	105.000		105.000	210.000	36.210	168.790	36.877		
	02					Salubritate			210.000	105.000		105.000	210.000	36.210	168.790	36.877		
8000	02					Partea V-a ACTIUNI ECONOMICE			210.000	105.000		105.000	210.000	36.210	168.790	36.877		
8302						AGRICULTURA, SILVICULTURA, SI VANATOARE	1.000.000	950.000	1.050.000	950.000	1.000.000	950.000	1.050.000	1.483	168.790	36.877		
8302	03					Agricultura												
	30					Alte cheltuieli in domeniul agriculturii												
8402	03					TRANSPORTURI	1.000.000	950.000	1.050.000	950.000	1.000.000	950.000	1.050.000	1.483		2.616		
	01					Transport rutier	1.000.000	950.000	1.050.000	950.000	1.000.000	950.000	1.050.000	1.483		2.616		
	01					Drumuri si poduri	1.000.000	950.000	1.050.000	950.000	1.000.000	950.000	1.050.000	1.483		2.616		

TOTAL JUDET

Capi- tol	Sub- capi- tol	Pa- ra- graf	Gru- pa / Titlu	Ar- ti- col	Ali- ne- at	Denumire indicator	Credite de angajament			Credite bugetare			Angajamente legale de platit	Plati efectuate	Angajamente legale	Cheltuieli efective	
							1	2	3	4	5	6					7
A							1	2	3	4	5	6	7	8=6-7	9		
5002						B	3.337.000	3.287.000	10.365.000	5.536.000	10.354.310	4.635.000	1.305.570	3.329.430	1.642.759		
	01					TOTAL CHELTUIELI			7.028.000	2.249.000	7.025.000	4.641.107	1.311.677	3.329.430	1.634.267		
	10					CHELTUIELI CURENTE			3.384.000	879.000	3.384.000	3.384.000	687.697	2.696.303	817.678		
	10	01				TITLUL I CHELTUIELI DE PERSONAL			3.264.000	846.000	3.264.000	3.264.000	672.604	2.591.396	799.805		
	10	01				Cheltuieli salariale in bani			2.871.000	737.000	2.871.000	2.871.000	590.373	2.280.627	707.393		
	10	01				Salarii de baza			34.000	9.000	34.000	34.000	7.694	26.306	7.624		
	10	01				Alte sporuri											
	10	01				Indemnizatii platite unor persoane din afara unitatii											
	10	01				Indemnizatii de hrana			135.000	36.000	135.000	135.000	35.496	99.504	35.496		
	10	02				Cheltuieli salariale in natura			224.000	64.000	224.000	224.000	39.041	184.959	49.292		
	10	02				Vouchere de vacanta			38.000	8.000	38.000	38.000		38.000			
	10	03				Contributii			38.000	8.000	38.000	38.000		38.000			
	10	03				Contributia asiguratorie pentru munca			82.000	25.000	82.000	82.000	15.093	66.907	17.873		
	20					TITLUL II BUNURI SI SERVICII			82.000	25.000	82.000	82.000	15.093	66.907	17.873		
	20	01				Bunuri si servicii			1.778.000	838.000	1.778.000	802.244	279.201	523.043	321.729		
	20	01				Furnituri de birou			1.424.000	526.000	1.424.000	716.583	194.642	521.941	239.892		
	20	01				Materiale pentru curatenie			21.000	6.000	21.000	858	858		858		
	20	01				Incalzit, iluminat si forta motrica			14.000	2.000	14.000				143		
	20	01				Apa, canal si salubritate			348.000	172.000	348.000	348.000	64.383	283.617	86.032		
	20	01				Carburanti si lubrifianti			233.000	109.000	233.000	233.000	36.210	196.790	36.210		
	20	01				Piese de schimb			31.000	21.000	31.000	50	50		14.650		
	20	01				Transport			30.000	10.000	30.000	3.425	3.425		3.425		
	20	01				Posta, telecomunicatii, radio, tv, internet			14.000	5.000	14.000	921	921		921		
	20	01				Materiale si prestari de servicii cu caracter functional			53.000	16.000	53.000	53.000	11.704	41.296	11.704		
									276.000	95.000	276.000	49.780	49.780		57.565		





Capi- tol	Sub- capi- tol	Pa- ra- graf	Gru- pa / Titlu	Ar- ti- col	Ali- ne- at	Denumire indicator	Credite de angajament			Credite bugetare		Angajamente legale	Plati efectuate	Angajamente legale de platit	Cheltuieli efective				
							1	2	3	4	5					6	7	8-6-7	9
<b>A</b>							<b>1</b>	<b>2</b>	<b>3</b>	<b>4</b>	<b>5</b>	<b>6</b>	<b>7</b>	<b>8-6-7</b>	<b>9</b>				
<b>B</b>																			
	58	01				Programe din Fondul European de Dezvoltare Regionala (FEDR)													
	58	01	02			Finantarea externa nerambursabila			175.000	60.000	175.000	37.467	37.467		11.302				
	58	04				Programe din Fondul European Agricol de Dezvoltare Rurala (FEADR)									11.302				
	58	04	02			Finantarea externa nerambursabila			3.337.000	3.287.000	3.337.000	1.583	1.583		28.695				
	58	04	03			Cheltuieli neeligibile			3.337.000	3.287.000	3.337.000	1.583	1.583		24.452				
	59					TITLUL XI ALTE CHELTUIELI			3.337.000	3.287.000	3.337.000	1.583	1.583		4.243				
	59	01				Burse			175.000	60.000	175.000	37.467	37.467		37.467				
	70					CHELTUIELI DE CAPITAL			3.337.000	3.287.000	3.337.000	1.583	1.583		37.467				
	71					TITLUL XV ACTIVE NEFINANCIARE			3.337.000	3.287.000	3.337.000	1.583	1.583		8.492				
	71	01				Active fixe			3.337.000	3.287.000	3.337.000	1.583	1.583		8.492				
	71	01	02			Masini, echipamente si mijloace de transport									8.492				
	71	01	03			Mobilier, aparatura birou si alte active corporale									6.851				
	71	01	30			Alte active fixe (inclusiv reparatii capitale)									1.287				
	84					PLATI EFECTUATE IN ANII PRECEDENTI SI RECUPERATE IN ANUL CURENT			3.337.000	3.287.000	3.337.000	1.583	1.583		354				
	85					Titlul XXI PLATI EFECTUATE IN ANII PRECEDENTI SI RECUPERATE IN ANUL CURENT													
	85	01				Plati efectuate in anii precedenti si recuperate in anul curent													
	85	01	01			Plati efectuate in anii precedenti si recuperate in anii precedenti si													

Capi- tol	Sub- capi- tol	Pa- ra- gra- ful	Gru- pa / Titlu	Ar- ti- col	Ali- ne- at	Denumire indicator	Credite de angajament			Credite bugetare			Angajamente legale	Plati efectuate	Angajamente legale de platit	Cheltuieli efective				
							1	2	3	4		5					6	7	8=6-7	9
										aprobate la finele perioadei de raportare	aprobate la finele perioadei de raportare									
						<b>B</b>														
						recuperate in anul curent (SF)														
5100	02					Partea I-a SERVICII PUBLICE GENERALE														
5102						AUTORITATI PUBLICE SI ACTIVITUNI EXTERNE														
			01			CHELTUIELI CURENTE														
			10			TITLUL I CHELTUIELI DE PERSONAL														
			10	01		Cheltuieli salariale in bani														
			10	01	01	Salarii de baza														
			10	01	12	Indemnitatii platite unor persoane din afara unitatii														
			10	01	17	Indemnitatii de hrana														
			10	02		Cheltuieli salariale in natura														
			10	02	06	Vouchere de vacanta														
			10	03		Contributii														
			10	03	07	Contributia asiguratorie pentru munca														
			20			TITLUL II BUNURI SI SERVICII														
			20	01		Bunuri si servicii														
			20	01	01	Furnituri de birou														
			20	01	02	Materiale pentru curatenie														
			20	01	03	Incalzit, iluminat si forta motrica														
			20	01	04	Apa, canal si salubritate														
			20	01	05	Carburanti si lubrifianti														
			20	01	06	Piese de schimb														
			20	01	08	Posta, telecomunicatii, radio, tv, internet														
			20	01	09	Materiale si prestari de servicii cu caracter functional														

Capi- tol	Sub- capi- tol	Pa- ra- gra- ful	Gru- pa / Titlu	Ar- ti- col	Ali- ne- at	Denumire indicator	Credite de angajament				Credite bugetare			Angajamente legale	Plati efectuate	Angajamente legale de platit	Cheltuieli efective		
							1	2	3	4	5	6	7					8=6-7	9
<b>A</b>							<b>1</b>	<b>2</b>	<b>3</b>	<b>4</b>	<b>5</b>	<b>6</b>	<b>7</b>	<b>8=6-7</b>	<b>9</b>				
	20	01	30			Alte bunuri si servicii pentru intretinere si functionare			100.000	35.000	100.000	27.549	27.311	238	27.549				
	20	05	30			Bunuri de natura obiectelor de inventar			8.000	3.000	8.000								
	20	05	30			Alte obiecte de inventar			8.000	3.000	8.000								
	20	06				Deplasari, detasari, transferari			1.000	1.000	1.000								
	20	06	01			Deplasari interne, detasari, transferari			1.000	1.000	1.000								
	20	13				Pregatire profesionala			1.000	1.000	1.000								
	20	30				Alte cheltuieli			5.000	3.000	5.000	1.580	1.580		1.580	1.580			
	20	30	30			Alte cheltuieli cu bunuri si servicii			186.000	169.000	186.000	77.837	76.735	1.102	77.837	77.837			
	70					CHELTUIELI DE CAPITAL			186.000	169.000	186.000	77.837	76.735	1.102	77.837	77.837			
	71					TITLUL XV ACTIVE NEFINANCIARE													
	71	01				Active fixe													
	71	01	02			Masini, echipamente si mijloace de transport													
	84					PLATI EFECTUATE IN ANII PRECEDENTI SI RECUPERATE IN ANUL CURENT													
	85					Titlul XXI PLATI EFECTUATE IN ANII PRECEDENTI SI RECUPERATE IN ANUL CURENT													
	85	01				Plati efectuate in anii precedenti si recuperate in anul curent													
	85	01	01			Plati efectuate in anii precedenti si recuperate in anul curent (SF)													
5402	01					ALTE SERVICII PUBLICE GENERALE CHELTUIELI CURENTE			3.000	1.000									
	50					TITLUL V FONDURI DE REZERVA			3.000	1.000									

Capi- tol	Sub- capi- tol	Pa- ra- graf	Ar- ti- col	Ali- ne- at	Denumire indicator	Credite de angajament				Angajamente bugetare	Angajamente legale	Plati efectuate	Angajamente legale de platit	Cheltuieli efective
						Credite de angajament		Credite bugetare						
						aprobate la finele perioadei de raportare	trimestriale cumulate	aprobate la finele perioadei de raportare	trimestriale cumulate					
<b>A</b>						<b>1</b>	<b>2</b>	<b>3</b>	<b>4</b>	<b>5</b>	<b>6</b>	<b>7</b>	<b>8=6-7</b>	<b>9</b>
<b>B</b>														
6500	02		50	04	Fond de rezerva bugetara la dispozitia autoritatilor locale			3.000	1.000	4.178.000	2.389.409	671.698	1.717.711	967.126
6502					Partea III-a CHELTUIELI SOCIAL-CULTURALE INVATAMANT			4.178.000	1.215.000	616.000	157.607	76.259	81.348	108.704
	01				CHELTUIELI CURENTE			616.000	178.000	616.000	157.607	76.259	81.348	108.704
	20				TITLUL II BUNURI SI SERVICII			414.000	112.000	414.000	116.180	34.832	81.348	55.975
	20	01			Bunuri si servicii			393.000	104.000	393.000	110.302	28.954	81.348	53.921
	20	01	01		Furnituri de birou			3.000	3.000	3.000				
	20	01	02		Materiale pentru curatenie			11.000	1.000	11.000				143
	20	01	03		Incalziti, iluminat si forta motrica			73.000	42.000	73.000	73.000	2.457	70.543	24.057
	20	01	04		Apa, canal si salubritate			8.000	4.000	8.000	8.000		8.000	
	20	01	05		Carburanti si lubrifianti			1.000	1.000	1.000				331
	20	01	07		Transport			14.000	5.000	14.000	921	921		921
	20	01	08		Posta, telecomunicatii, radio, tv, internet									
	20	01	09		Materiale si prestari de servicii cu caracter functional			3.000	1.000	3.000	3.000	195	2.805	195
	20	01	30		Alte bunuri si servicii pentru intretinere si functionare			121.000	50.000	121.000	25.381	25.381		27.439
	20	02			Reparatii curente			159.000		159.000				835
	20	05			Bunuri de natura obiectelor de inventar			8.000		8.000				
	20	05	30		Alte obiecte de inventar			5.000	5.000	5.000	3.824	3.824		
	20	06			Deplasari, detasari, transferari			5.000	5.000	5.000	3.824	3.824		
	20	06	01		Deplasari interne, detasari, transferari			3.000	1.000	3.000	515	515		515
	20	13			Pregatire profesionala			3.000	1.000	3.000	515	515		515
	57				TITLUL VIII ASISTENTA SOCIALA			5.000	2.000	5.000	1.539	1.539		1.539
								27.000	6.000	27.000	3.960	3.960		3.960

Capi- tol	Sub- capi- tol	Pa- ra- graf	Gru- pa / Titlu	Ar- ti- col	Ali- ne- at	Denumire indicator	Credite de angajament			Credite bugetare			Angajamente legale	Plati efectuate	Angajamente legale de platit	Cheltuieli efective	
							1	2	3	4	5	6					7
<b>A</b>							<b>B</b>										
			57	02		Ajutoare sociale											
			57	02	01	Ajutoare sociale in numerar			27.000	6.000	27.000	27.000	3.960	3.960			3.960
			58			TITLUL X PROIECTE CU FINANTARE DIN FONDURI EXTERNE NERAMBURSABILE CADRULUI FINANCIAR 2014-2020			27.000	6.000	27.000	27.000	3.960	3.960			3.960
			58	01		Programe din Fondul European de Dezvoltare Regionala (FEDR)											11.302
			58	01	02	Finantarea externa nerambursabila											11.302
			59			TITLUL XI ALTE CHELTUIELI			175.000	60.000	175.000	175.000	37.467	37.467			11.302
			59	01		Burse			175.000	60.000	175.000	175.000	37.467	37.467			37.467
						SANATATE			381.000	109.000	381.000	381.000	371.366	371.366			37.467
			01			CHELTUIELI CURENTE			381.000	109.000	381.000	381.000	371.366	371.366	282.839	282.839	88.379
			10			TITLUL I CHELTUIELI DE PERSONAL			371.000	104.000	371.000	371.000	371.000	371.000			88.379
			10	01		Cheltuieli salariale in bani			354.000	93.000	354.000	354.000	354.000	354.000			88.013
			10	01	01	Salarii de baza			301.000	78.000	301.000	301.000	301.000	301.000			86.077
			10	01	06	Alte sporuri			34.000	9.000	34.000	34.000	34.000	34.000			73.980
			10	01	17	Indemnizatii de hrana			19.000	6.000	19.000	19.000	19.000	19.000			7.624
			10	02		Cheltuieli salariale in natura			8.000	8.000	8.000	8.000	8.000	8.000			4.473
			10	02	06	Vouchere de vacanta			8.000	8.000	8.000	8.000	8.000	8.000			
			10	03		Contributii			9.000	3.000	9.000	9.000	9.000	9.000			1.936
			10	03	07	Contributia asiguratorie pentru munca			9.000	3.000	9.000	9.000	9.000	9.000			1.936
			20			TITLUL II BUNURI SI SERVICII			10.000	5.000	10.000	10.000	366	366			366
			20	04		Medicamente si materiale sanitare			5.000	3.000	5.000	5.000	366	366			366
			20	04	01	Medicamente			3.000	2.000	3.000	3.000	366	366			366
			20	04	02	Materiale sanitare			2.000	1.000	2.000	2.000					366
			20	05		Bunuri de natura obiectelor de inventar			5.000	2.000	5.000	5.000					





Capi- tol	Sub- capi- tol	Pa- ra- graf	Gru- pa / Titlu	Ar- ti- col	Ali- ne- at	Denumire indicator	Credite de angajament				Angajamente bugetare	Angajamente legale	Plati efectuate	Angajamente legale de platit	Cheltuieli efective					
							aprobate la finele perioadei de raportare		trimestriale cumulate							5	6	7	8=6-7	9
							1	2	3	4										
			A			B														
			51	01	01	Transferuri catre institutiile publice														
			70			CHELTUIELI DE CAPITAL	2.337.000	2.337.000	100.000	50.000	100.000	50.000			50.000					
			71			TITLUL XV ACTIVE NEFINANCIARE	2.337.000	2.337.000	2.337.000	2.337.000	2.337.000	100			3.013					
			71	01		Active fixe	2.337.000	2.337.000	2.337.000	2.337.000	2.337.000	100			3.013					
			71	01	02	Masini, echipamente si mijloace de transport	2.337.000	2.337.000	2.337.000	2.337.000	2.337.000	100			3.013					
			71	01	03	Mobilier, aparatura biroatica si alte active corporale									1.435					
			71	01	30	Alte active fixe									1.224					
7402						(inclusiv reparatii capitale)	2.337.000	2.337.000	2.337.000	2.337.000	2.337.000	100			354					
			01			PROTECTIA MEDIULUI			210.000	105.000	210.000	205.000	168.790		36.877					
			20			CHELTUIELI CURENTE			210.000	105.000	210.000	205.000	168.790		36.877					
			20	01		TITLUL II BUNURI SI SERVICII			210.000	105.000	210.000	205.000	168.790		36.877					
			20	01	04	Bunuri si servicii			210.000	105.000	210.000	205.000	168.790		36.877					
			20	01	04	Apa, canal si salubritate			210.000	105.000	210.000	205.000	168.790		36.877					
			20	01	09	Materiale si prestari de servicii cu caracter functional			205.000	100.000	205.000	205.000	168.790		36.210					
8000	02					Partea V-a ACTIUNI ECONOMICE	1.000.000	950.000	5.000	5.000	5.000				667					
8302						AGRICULTURA, SILVICULTURA, SI VANATOARE			1.050.000	950.000	1.050.000	1.483			2.616					
			70			CHELTUIELI DE CAPITAL									2.616					
			71			TITLUL XV ACTIVE NEFINANCIARE									2.616					
			71	01		Active fixe									2.616					
			71	01	02	Masini, echipamente si mijloace de transport									2.616					
8402						TRANSPORTURI	1.000.000	950.000	1.050.000	950.000	1.050.000	1.483			2.616					



Pag. 13 - lei-

Capi- tol	Sub- capi- tol	Pa- ra- graf	Gru- pa / Titlu	Ar- ti- col	Ali- ne- at	Denumire indicator	Credite de angajament		Credite bugetare		Angajamente legale	Plati efectuate	Angajamente legale de platit	Cheltuieli efective	
							aprobate la finele perioadei de raportare	trimestriale cumulate	aprobate la finele perioadei de raportare	trimestriale cumulate					
A							1	2	3	4	5	6	7	8=6-7	9
						B									
	01					CHELTUIELI CURENTE			50.000				50.000		
	20					TITLUL II BUNURI SI SERVICII			50.000				50.000		
	20	01				Bunuri si servicii			50.000				50.000		
	20	01	09			Materiale si prestari de servicii cu caracter functional			50.000				50.000		
	70					CHELTUIELI DE CAPITAL		1.000.000	950.000	950.000			1.000.000	1.483	
	71					TITLUL XV ACTIVE NEFINANCIARE		1.000.000	950.000	950.000			1.000.000	1.483	
	71	01				Active fixe		1.000.000	950.000	950.000			1.000.000	1.483	
	71	01	30			Alte active fixe (inclusiv reparatii capitale)		1.000.000	950.000	950.000			1.000.000	1.483	

Conducatorul institutiei,



Conducatorul compartimentului





## DISPONIBIL DIN MIJLOACE CU DESTINATIE SPECIALA

31.03.2023

- lei -

DENUMRE INDICATORI	COD	DISPONIBIL LA INCEPUTUL ANULUI	INCASARI	PLATI	DISPONIBIL LA SFARSITUL PERIOADEI
TOTAL (rd.02 la 15)	05001	7.474	10.569	6.569	11.474
- Garantii materiale retinute gestionarilor conform Legii nr.22/1969 (ct.5500101,ct.5500102/analitice distincte)	05003	5.500			5.500
- Alte disponibilitati cu destinatie speciala (ct.5500101,ct.5500102/analitice distincte)	05011	1.974	10.569	6.569	5.974

Conducatorul institutiei,

Conducatorul compartimentului  
financi

Situatia activelor si datoriilor institutiilor publice  
din administratia locala  
31.03.2023


605

pag.: 1 - lei -


COD	DENUMIRE INDICATORI	Sold la inceputul anului	Sold la sfarsitul perioadei
18005	Disponibilitati in lei ale institutiilor publice locale si ale institutiilor publice de subordonare locala, la trezorerii (ct.5100000+5120101+5120501+5150101+5150103+5150500+5150600+5160101+5160301+5160302+5170101+5170301+5170302+5210100+5210300+5280000+5290201+5290301+5290400+5290901+5410101+5500101+ 5520000+5550101+5570101+5580101+5580201+5600101+5600300+5610101+5610300+5620101+5620300-7700000), din care:		
18008	Total (in baze cash) (rd.04+05)	2.922.620	3.578.588
18010	Total (in baze accrual)(rd.08+09)	2.922.620	3.578.588
18023	Alte valori (ct.5320100+5320200+5320300+5320400+5320500+5320600+5320800)	14.750	5.750
18032	Disponibilitati ale institutiilor publice locale si ale institutiilor de subordonare locala la institutiile de credit rezidente (ct.5110101+5110102+5120102+5120402+5120502+5150102+5150202+5160102+5160202+5170102+5170202+5290202+5290302+5290902+5500102+5550102+5550202+5570202+5580102+5580302+5600102+5600103+5610102+5610103+5620102+5620103), din care:		
18036	Total (in baze cash) (rd.32+35)	5.500	5.500
18038	Total (in baze accrual) (rd.36+37)	5.500	5.500
18141	Participatiile autoritatilor locale la alte societati care nu sunt organizate pe actiuni (regii autonome,srl,comandita, etc.) (ct.2600300-2960103)	60.200	60.200
18142	Total (la valoarea de intrare mai putin ajustarile cumulate pentru pierderea de valoare) (rd.141)	60.200	60.200
18165	Creante comerciale curente legate de livrari de bunuri si servicii de catre autoritatile locale sau de institutii subordonate acestora(ct.2320000+2340000+4090101+4090102+4110101+4110108+4130100+4180000+4610101-4910100-4960100) Total(rd.166+167+168+172)din care de la:		
18166	-de la gospodariile populatie (S14)	2.624	14.042
18176	1.Creante ale bugetului local (ct.4640000-4970000). Total (rd.177+178+179+183), din care:	2.624	14.042
77	- de la gospodariile populatie (S14)	948.876	1.764.053
18185	Total creante (rd.176+184)	948.876	1.764.053
18191	Sume de primit de la Autoritatea de Certificare / Autoritatile de Management / Agentiile de Plati - FONDURI EXTERNE NERAMBURSABILE POSTADERARE (ct.4580301)	948.876	1.764.053
18203	1.Sume datorate tertilor reprezentand garantii si cautiuni aflate in conturile institutiilor publice (ct.4280101+4280201+4620101+4620109).Total (rd.204+205+206), din care:	17.036	17.036
18204	- salariatilor (gospodariile populatiei)(S143)	5.500	5.651
182671	Sume primite din excedentul anului precedent pentru acoperirea golurilor temporare de casa si pentru finantarea cheltuielilor sectiunii de dezvoltare (ct.5190107+5190190)	5.500	5.651
18268	Total(in baze cash)(rd.262+266+267+267.1)		1.583
18275	Total (in baze accrual) (cash+dobanzi) (rd.268+274)		1.583
18320	Datorii comerciale curente legate de livrari de bunuri si servicii (ct.4010100+4030100+ 4040100+4050100+4080000+4190000+4620101). Total (rd.321+322+326+327) din care catre:		1.583
18321	-Societati nefinanciare (S11)	4.738	7.480
18331	Datoriile institutiilor publice din administratia locala catre bugete (ct.4310100+	4.738	7.480

COD	DENUMIRE INDICATORI	Sold la inceputul anului	Sold la sfarsitul perioadei
18332	4310200+4310300+4310400+4310500+4310600+4310700+4370100+4370200+ 4370300+4420300+4420801+4440000+4460100+4460200+4480100) Salariile angajatilor (ct.4210000+4230000+4260000+4270100+4270300+ 4280101)	64.100	116.750
18333	Alte drepturi cuvenite altor categorii de persoane (ct.4260000+4270200+4270300+ 4290000+4380000)	93.666	169.379
18335	Total (rd.331+332+333+334)	157.766	110.084
183421	Provizioane necurente (ct.1510201+1510202+1510203+1510204+1510208), din care:	29.852	396.213
183423	Provizioane necurente reprezentand drepturi de natura salariala stabilite in favoarea personalului din sectorul bugetar prin titluri devenite executorii (din soldul ct.1510203)	29.852	29.852

Conducatorul institutiei



lui




SITUATIA FLUXURILOR DE TREZORERIE

31.03.2023


pag.: 1 - lei -

COD	DENUMIRE INDICATORI	Total	Casa in valuta	Alte disponibilitati
04014	V NUMERAR SI ECHIVALENT DE NUMERAR LA INCEPUTUL PERIOADEI	5.500		5.500
04017	VI NUMERAR SI ECHIVALENT DE NUMERAR LA FINELE PERIOADEI(rd.13+14+15-16)	5.500		5.500

Conducatorul institutiei



Conducatorul compartimentului  
financiar- contabil




SITUATIA FLUXURILOR DE TREZORERIE

31.03.2023


pag.: 1 - lei -

COD	DENUMIRE INDICATORI	Total	Casa ct. 5310101	Buget de stat ct. 5200100/7700000	Buget local ct. 5210100/7700000	Buget asig. sociale de stat ct. 5250101+/5250102/7700000	Buget asig. pentru somaj ct. 5740101+/5740102/7700000	Buget Fond national unic de asigurari sociale de sanatate ct. 5710100/7700000	Buget Fond pentru mediu ct. 5750100/7700000	Buget trezoreria statului ct. 5240100/7700000	Buget institutii publice finantate integral din venituri proprii ct. 5600101/7700000	Buget institutii publice finantate din venituri proprii si subventii ct. 5610101/7700000	Buget activitati finantate din venituri proprii si buget activitati de privatizare ct. 5620101/7700000	Buget imprumuturi externe si interne ct. 5130101+/5140101+/5160101+/5170101/7700000	Buget fonduri externe nerambursabile (sursa D) ct. 5150103/7700000	Alte disponibilitati (ct.5XX)
03002	1. Incasari	2.861.319	806.272		1.994.852											10.569
03003	2. Plati	2.192.267	806.272		1.303.987											6.569
03004	3. Numerar net din activitatea operationala (rd.02-rd.03)	669.052			690.865											4.000
03007	2. Plati	1.583			1.583											
03008	3. Numerar net din activitatea de investiti (rd.06-07)	-1.583			-1.583											
03010	1. Incasari	1.583			1.583											
03012	3. Numerar net din activitatea de finantare (rd.10-rd.11)	1.583			1.583											
03013	IV.CRESTEREA (DESCRESTEREA) NETA DE NUMERAR SI ECHIVALENT DE NUMERAR (rd.04+rd.08+rd.12)	669.052			630.865											4.000
03014	V. NUMERAR SI ECHIVALENT DE NUMERAR LA INCEPUTUL ANULUI	2.922.620			2.909.145						11.501					1.974
030142	-sume utilizate/transferate din excedentul anului precedent															
03015	VI.NUMERAR SI ECHIVALENT DE NUMERAR LA SFARSITUL PERIOADEI (rd.13+rd.14+rd.14.1-rd.14.2-rd.14.3)	3.578.588			3.338.427											5.974

Conducatorul institutiei



Conducatorul compartimentului




CONTUL DE REZULTAT PATRIMONIAL

31.03.2023

pag.: 1 - lei -

COD	DENUMIRE INDICATORI	An precedent	An curent
02002	1.Venituri din impozite, taxe, contributii de asigurari si alte venituri ale bugetelor (ct.7300100+7300201+7300202+7300203+7310100+7310200+7320100+7330000+7340000+7350100+7350200+7350300+7350400+7350500+7350601+7350602+7360100+7390000+7450100+7450200+7450300+7450400+7450500+7450700+7450900+7460100+7460200+7460300+7460900)	1.733.775	2.404.314
02003	2.Venituri din activitati economice (ct.7210000+7220000+7510100+7510200+/-7090000*/+7090100/-7090200)	4.148	8.552
02004	3.Finantari, subventii, transferuri, alocatii bugetare cu destinatie speciala (ct.7510500+7710000+7720100+7720200+7740100+7740200+7750000+7760000+7780000+7790101+7790109)	646.314	230.554
02005	4.Alte venituri operationale (ct.7140000+7180000+7500000+7500100+7500200+7510300+7510400+7810200+7810300+7810401+7810402+7770000)	179.118	246.238
02006	TOTAL VENITURI OPERATIONALE (rd.02+03+04+05)	2.563.355	2.889.658
02008	1.Salarii si contributiile sociale aferente angajatilor (ct.6410000+6420000+6450100+6450200+6450300+6450400+6450500+6450600+6450700+6450800+6460000+6470000)	704.282	832.111
02009	2.Subventii si transferuri (ct.6700000+6710000+6720000+6730000+6740000+6750000+6760000+6770000+6780000+6790000)	304.420	454.863
02010	3.Stocuri, consumabile, lucrari si servicii executate de terti (ct.6010000+6020100+6020200+6020300+6020400+6020500+6020600+6020700+6020800+6020900+6030000+6060000+6070000+6080000+6090000+6100000+6110000+6120000+6130000+6140000+6220000+6230000+6240100+6240200+6260000+6270000+6280000+6290100)	296.690	387.887
02011	4.Cheltuieli de capital, amortizari si provizioane (ct.6810100+6810200+6810300+6810401+6810402+6820101+6820109+6820200+6890100+6890200)	56.251	45.218
02012	5. Alte cheltuieli operationale (ct.6350100+6540000+6580101+6580109)	260	290
02013	TOTAL CHELTUIELI OPERATIONALE (rd.08+09+10+11+12)	1.361.903	1.720.369
02015	- EXCEDENT (rd.06-rd.13)	1.201.452	1.169.289
02023	- EXCEDENT (rd.15+20-16-21)	1.201.452	1.169.289
020292	- EXCEDENT (rd.23+28-24-29)	1.201.452	1.169.289
02031	- EXCEDENT (rd.29.2-29.4)	1.201.452	1.169.289

Conducatorul institutiei



Conducatorul finantelor publice

