

ROMÂNIA
JUDEȚUL OLT
CONSILIUL LOCAL AL COMUNEI DEVESELU

Str. Aurel Vlaicu nr. 6, cod poștal 237130, tel. 0249510560, fax. 0249510580, e-mail:primariadeveselu@yahoo.com

HOTĂRÂRE

REFERITOR LA: rectificarea Bugetului de Venituri și Cheltuieli al comunei Deveselu pe anul 2015, în plus cu suma de 635,73 mii lei.

Expunere de motive : Pe parcursul exercitiului bugetar, autoritatile deliberative pot aproba rectificarea bugetelor locale ca urmare a unor propuneri fundamentate ale ordonatorilor principali de credite.

AVÂND ÎN VEDERE:

- Raportul de specialitate nr.11912 din 24.12.2015 al Serviciului economic, investiții și achiziții publice din cadrul Primăriei Comunei Deveselu;
 - prevederile Anexei nr. 1 din H.G. nr. 995 / 23.12.2015 privind alocarea unei sume din Fondul de rezerva bugetara la dispozitia Guvernului, prevazut in bugetul de stat pe anul 2015, pentru unele unitati administrativ-teritoriale;
 - fișa nr. OT39162/24.12.2015 de la Administrația Județeană a Finanțelor Publice Olt, privind sume defalcate din taxa pe valoarea adăugată pentru bugetele locale pe anul 2015, cu repartizare pe trimestre;
 - prevederile art. 19, art. 20 alin. (1) lit. c), art. 22 alin. (1), art. 45 alin. (2), art. 48 alin. (2), art. 49 alin. (4), alin. (6) – (7), alin. (12), art. 50 Legea nr. 273/2006 privind finanțele publice locale, cu modificările și completările ulterioare;
 - prevederile art. 36 alin. (2) lit. b) coroborat cu alin. (4) lit. a) din Legea nr. 215/2001(r1) cu modificările și completările ulterioare, privind administrația publică locală;
 - avizul comisiei pentru agricultură, buget-finante, administrarea domeniului public și privat, protecția mediului și turism;
- În temeiul art. 45 (1) și art. 115 alin. (1) lit. b) din Legea nr. 215/2001(r1) cu modificările și completările ulterioare, privind administrația publică locală;

CONSILIUL LOCAL AL COMUNEI DEVESELU

HOTĂRĂȘTE:

ART. 1 – Se aprobă rectificarea Bugetului de Venituri și Cheltuieli al comunei Deveselu pe anul 2015, în plus cu suma de 635,73 mii lei, conform anexei care face parte integrantă din prezenta hotărâre.

ART.2 - Prezenta hotărâre se comunică, Primarului comunei Deveselu, Serviciului economic, investiții și achiziții publice pentru ducerea la îndeplinire și Instituției Prefectului județului Olt.

PRESEDINTE DE SEDINȚA,

COSTEL ȘTEFAN



Avizat de legalitate,

SECRETAR COMUNĂ,

EUGENIA GHEORGHE

Nr.93 din 24.12.2015

Voturi exprimate: 10 pentru, 0 împotriva, 0 abțineri

I Buget 2015
II Estimări 2016
III Estimări 2017
IV Estimări 2018

**BUGETUL GENERAL CENTRALIZAT AL JUDEȚULUI
PE ANUL 2015 ȘI ESTIMĂRI PENTRU ANII 2016-2018**

- mil lei -

Cod rând	Bugetul local	Bugetul instituțiilor publice			3	4	5	Total	Transferuri între bugete**) (se scad)	Total buget general
		finanțate din venituri proprii și subvenții din bugetul local	finanțate din instituțiilor publice din venituri proprii	Bugetul imprumuturilor externe și interne						
0	1	2	3	4	5	6=1+2+3+4+5	7	8=6-7		
VENITURI TOTAL (rd.02+18+19+20+23)	18482.09						18482.09		18482.09	
I	9929.32						9929.32		9929.32	
II	2813.59						2813.59		2813.59	
III	2852.59						2852.59		2852.59	
IV	2886.59						2886.59		2886.59	
02	12837.09						12837.09		12837.09	
I	4569.32						4569.32		4569.32	
II	2718.59						2718.59		2718.59	
III	2757.59						2757.59		2757.59	
IV	2791.59						2791.59		2791.59	
03	12307.09						12307.09		12307.09	
I	4117.32						4117.32		4117.32	
II	2692.59						2692.59		2692.59	
III	2731.59						2731.59		2731.59	
IV	2765.59						2765.59		2765.59	
04										
I										
II										
III										
IV										
05										
I										
II										
III										
Impozit pe venit, profit și castiguri din capital de la persoane juridice, din care:										
I										
II										
III										
Impozit pe profit										
I										
II										
III										

Cod rând	1	2	3	4	5	6=1+2+3+4+5	7	8=6-7
A	0							
IV								
Impozit pe venit, profit și castiguri din capital de la persoane fizice, din care:	2355					2355		2355
I	761					761		761
II	518					518		518
III	531					531		531
IV	545					545		545
07	33					33		33
I	15					15		15
II	6					6		6
III	6					6		6
IV	6					6		6
08	2322					2322		2322
I	746					746		746
II	512					512		512
III	525					525		525
IV	539					539		539
09								
I								
II								
III								
IV								
10	1510					1510		1510
I	379					379		379
II	377					377		377
III	377					377		377
IV	377					377		377
11	8426.09					8426.09		8426.09
I	2973.32					2973.32		2973.32
II	1793.59					1793.59		1793.59
III	1819.59					1819.59		1819.59
IV	1839.59					1839.59		1839.59
12	8085.09					8085.09		8085.09
Alte impozite pe venit, profit și castiguri din capital								
Impozite și taxe pe proprietate								
Impozite și taxe pe bunuri și servicii (rd.12 la rd.15)								
Sume defalcate din TVA								

Cod rând	Buzetul instituțiilor publice		3	4	5	6=1+2+3+4+5	7	8=6-7
	Buzetul local	finanțate din venituri proprii și subvenții din bugetul local						
A	0	1	2	3	4	5	6=1+2+3+4+5	8=6-7
	I	2899.32					2899.32	2899.32
	II	1704.59					1704.59	1704.59
	III	1730.59					1730.59	1730.59
	IV	1750.59					1750.59	1750.59
	13							
	I							
	II							
	III							
	IV							
	14							
	I							
	II							
	III							
	IV							
	15	341					341	341
	I	74					74	74
	II	89					89	89
	III	89					89	89
	IV	89					89	89
	16	16					16	16
	I	4					4	4
	II	4					4	4
	III	4					4	4
	IV	4					4	4
	17	530					530	530
	I	452					452	452
	II	26					26	26
	III	26					26	26
	IV	26					26	26
	18	6					6	6
	I	6					6	6
	II							
	III							
	IV							

Alte impozite și taxe generale pe bunuri și servicii

Taxe pe servicii specifice

Taxe pe utilizarea bunurilor, autorizarea utilizării bunurilor sau pe desfasurarea de activități

Alte impozite și taxe fiscale

Venituri nefiscale

Venituri din capital

Cod rând	Bugetul							Total 6=1+2+3+4+5	Transferuri între bugete** (se scad)	Total buget general 8=6-7
	Bugetul local	Bugetul instituțiilor publice finanțate din venituri proprii și subvenții din bugetul local	Bugetul instituțiilor publice finanțate integral din venituri proprii	Bugetul împrumuturilor externe și interne	Bugetul fondurilor externe nerambursabile	6=1+2+3+4+5				
0	1	2	3	4	5	6=1+2+3+4+5		7	8=6-7	
Operatiuni financiare										
19										
I										
II										
III										
IV										
20	5301							5301		5301
I	5016							5016		5016
II	95							95		95
III	95							95		95
IV	95							95		95
21	5201							5201		5201
I	4916							4916		4916
II	95							95		95
III	95							95		95
IV	95							95		95
22	100							100		100
I	100							100		100
II										
III										
IV										
23	338							338		338
I	338							338		338
II										
III										
IV										
24	18502.09							18502.09		18502.09
I	9949.32							9949.32		9949.32
II	2813.59							2813.59		2813.59
III	2852.59							2852.59		2852.59
IV	2886.59							2886.59		2886.59
25	11716.09							11716.09		11716.09
I	3739.32							3739.32		3739.32
II	2481.59							2481.59		2481.59
III	2691.59							2691.59		2691.59
IV	2803.59							2803.59		2803.59
CHELTUIELI - TOTAL (rd.24+35+36+39+40)										
24	18502.09							18502.09		18502.09
I	9949.32							9949.32		9949.32
II	2813.59							2813.59		2813.59
III	2852.59							2852.59		2852.59
IV	2886.59							2886.59		2886.59
25	11716.09							11716.09		11716.09
I	3739.32							3739.32		3739.32
II	2481.59							2481.59		2481.59
III	2691.59							2691.59		2691.59
IV	2803.59							2803.59		2803.59
CHELTUIELI - TOTAL (rd.24+35+36+39+40)										
24	18502.09							18502.09		18502.09
I	9949.32							9949.32		9949.32
II	2813.59							2813.59		2813.59
III	2852.59							2852.59		2852.59
IV	2886.59							2886.59		2886.59
25	11716.09							11716.09		11716.09
I	3739.32							3739.32		3739.32
II	2481.59							2481.59		2481.59
III	2691.59							2691.59		2691.59
IV	2803.59							2803.59		2803.59
CHELTUIELI - TOTAL (rd.24+35+36+39+40)										
24	18502.09							18502.09		18502.09
I	9949.32							9949.32		9949.32
II	2813.59							2813.59		2813.59
III	2852.59							2852.59		2852.59
IV	2886.59							2886.59		2886.59
25	11716.09							11716.09		11716.09
I	3739.32							3739.32		3739.32
II	2481.59							2481.59		2481.59
III	2691.59							2691.59		2691.59
IV	2803.59							2803.59		2803.59
CHELTUIELI - TOTAL (rd.25 la rd.33)										
25	11716.09							11716.09		11716.09
I	3739.32							3739.32		3739.32
II	2481.59							2481.59		2481.59
III	2691.59							2691.59		2691.59
IV	2803.59							2803.59		2803.59

Cod rând	0	1					3	4	5	6=1+2+3+4+5	7	8=6-7
		Bugetul local	Bugetul instituțiilor publice finanțate din venituri proprii și subvenții din bugetul local	Bugetul instituțiilor publice finanțate integral din venituri proprii	Bugetul împrumuturilor externe și interne	Bugetul fondurilor externe nerambursabile						
A												
Cheltuieli de personal												
	26	6145							6145		6145	
I		1792							1792		1792	
II		1443							1443		1443	
III		1446							1446		1446	
IV		1464							1464		1464	
27		4108.09							4108.09		4108.09	
I		1218.32							1218.32		1218.32	
II		781.59							781.59		781.59	
III		1001.59							1001.59		1001.59	
IV		1106.59							1106.59		1106.59	
28		95							95		95	
I		39							39		39	
II		31							31		31	
III		18							18		18	
IV		7							7		7	
29												
I												
II												
III												
IV												
30		8							8		8	
I		2							2		2	
II		2							2		2	
III		2							2		2	
IV		2							2		2	
31												
Transferuri între unitati ale administratiei publice												
I												
II												
III												
IV												
32												
Alte transferuri												
I												
II												
III												
IV												

Cod rând	Bugetul institutiilor publice		3	4	5	6=1+2+3+4+5	7	8=6-7
	Bugetul local	finanțate din venituri proprii și subvenții din bugetul local						
A								
Proiecte cu finanțare din Fonduri externe nerambursabile postaderare								
33	458					458		458
I	458.0					458		458
II								
III								
IV								
34	813.0					813.0		813.0
I	189.0					189.0		189.0
II	208.0					208.0		208.0
III	208.0					208.0		208.0
IV	208.0					208.0		208.0
35	89.0					89.0		89.0
I	41.0					41.0		41.0
II	16.0					16.0		16.0
III	16.0					16.0		16.0
IV	16.0					16.0		16.0
36	6,292.0					6,292.0		6,292.0
I	6,111.0					6,111.0		6,111.0
II	181.0					181.0		181.0
III								
IV								
37	531.0					531.0		531.0
I	136.0					136.0		136.0
II	151.0					151.0		151.0
III	161.0					161.0		161.0
IV	83.0					83.0		83.0
38								
I								
II								
III								
IV								
39	531.0					531.0		531.0
I	136.0					136.0		136.0
II	151.0					151.0		151.0
III	161.0					161.0		161.0
IV	83.0					83.0		83.0
Operatiuni financiare (rd.36+37)								
Imprumuturi acordate								
Rambursari de credite externe si interne								


Cod rând	Bugetul local	Bugetul instituțiilor publice finanțate din venituri proprii și subvenții din bugetul local	Bugetul instituțiilor publice finanțate integral din venituri proprii	Bugetul împrumuturilor externe și interne	Bugetul fondurilor externe nerambursabile	Total	Transferuri între bugete**) (se scad)	Total buget general
0	1	2	3	4	5	6=1+2+3+4+5	7	8=6-7
A								
Plăți efectuate în anii precedenți și recuperate în anul curent								
40	-37.0					-37.0		-37.0
I	-37.0					-37.0		-37.0
II								
III								
IV								
41								
I								
II								
III								
IV								
Rezerve								
EXCEDENT(+)/DEFICIT(-) ¹⁾								
(rd.01-rd.23)	-20.0					-20.0		-20.0
I	-20.0					-20.0		-20.0
II								
III								
IV								

¹⁾ finanțat din excedentul anilor precedenți

NOTĂ: *) Numai restanțe din anii precedenți

**) Se înscriu transferurile de sume dintre bugetele care compun bugetul general centralizat

ORDONATOR PRINCIPAL DE CREDITE



84

PROGRAMUL DE INVESTIȚII PUBLICE
PE GRUPE DE INVESTIȚII ȘI SURSE DE FINANȚARE

- mii lei -

CAPITOL/ GRUPA/ SURSA	I/II	TOTAL	CHELTUIELI EFECTUATE până la 31.12.2014	PROGRAM 2015	ESTIMARI 2016	ESTIMARI 2017	ESTIMARI 2018	Estimari anii ulterioari
		1	2=3+...+8	4	5	6	7	8
1. Total surse de finanțare	I							
	II	24969	18219	6569	181	0	0	0
02 Buget local	I							
din care:	II	24969	18219	6569	181	0	0	0
5604 Programe din F.E.A.D.R.	I							
7101 Active fixe	II	590	132	458	0	0	0	0
	II	24379	18087	6111	181	0	0	0
A. Obiective (proiecte) de investiții în continuare								
TOTAL GENERAL								
1. Total surse de finanțare	I							
	II	24208	18219	5808	181	0	0	0
02 Buget local	I							
din care:	II	24208	18219	5808	181	0	0	0
5604 Programe din F.E.A.D.R.	I							
7101 Active fixe	II	418	132	286	0	0	0	0
	II	23790	18087	5522	181	0	0	0
B. Obiective (proiecte) de investiții noi								
1. Total surse de finanțare	I							
	II	715	0	715	0	0	0	0
02 Buget local	I							
din care:	II	0	0	0	0	0	0	0
5604 Programe din F.E.A.D.R.	I							
02 Buget local	II	172	0	172	0	0	0	0

- mii lei -

CAPITOL/ GRUPA/ SURSA	I/II	TOTAL	CHELTUIELI EFECTUATE până la 31.12.2014	PROGRAM 2015	ESTIMARI 2016	ESTIMARI 2017	ESTIMARI 2018	Estimari anii ulterioari
0								
din care:	I	2=3+...+8	3	4	5	6	7	8
7101 Active fixe	II	543	0	543	0	0	0	0
	I							
	II	543	0	543	0	0	0	0
C. Alte cheltuieli de investiții								
TOTAL GENERAL								
1. Total surse de finanțare								
	I							
	II	46	0	46	0	0	0	0
02 Buget local								
din care:	I							
	II	46	0	46	0	0	0	0
7101 Active fixe								
	I							
	II	46	0	46	0	0	0	0
b. dotari independente								
1. Total surse de finanțare								
	I							
	II	30	0	30	0	0	0	0
02 Buget local								
din care:	I							
	II	30	0	30	0	0	0	0
7101 Active fixe								
	I							
	II	30	0	30	0	0	0	0
b. alte cheltuieli asimilate investitiilor								
1. Total surse de finanțare								
	I							
	II	16	0	16	0	0	0	0
02 Buget local								
din care:	I							
	II	16	0	16	0	0	0	0
7101 Active fixe								
	I							
	II	16	0	16	0	0	0	0
CAPITOL 5102								
TOTAL GENERAL								
1. Total surse de finanțare								
	I							
	II	10		10				
02 Buget local								
din care:	I							
	II	10		10				
7101 Active fixe								
	I							
	II	10		10				
C. Alte cheltuieli de investiții								
TOTAL GENERAL								
1. Total surse de finanțare								
	I							
	II	10		10				
02 Buget local								
din care:	I							
	II	10		10				

- mij lei -

CAPITOL/ GRUPA/ SURSA	I/II	TOTAL	CHELTUIELI EFECTUATE până la 31.12.2014	PROGRAM 2015	ESTIMARI 2016	ESTIMARI 2017	ESTIMARI 2018	Estimari anii ulteriori
0								
7101 Active fixe	I	2=3+...+8	3	4	5	6	7	8
	II	10						
b. dotari independente								
1. Total surse de finanțare	I							
	II	10		10				
02 Buget local								
din care:	I							
	II	10		10				
7101 Active fixe	I							
	II	10		10				
CAPITOL 6502								
TOTAL GENERAL								
1. Total surse de finanțare	I							
	II	20		20				
02 Buget local								
din care:	I							
	II	20		20				
7101 Active fixe	I							
	II	20		20				
C. Alte cheltuieli de investiții								
TOTAL GENERAL								
1. Total surse de finanțare	I							
	II	20		20				
02 Buget local								
din care:	I							
	II	20		20				
7101 Active fixe	I							
	II	20		20				
b. dotari independente								
1. Total surse de finanțare	I							
	II	20		20				
02 Buget local								
din care:	I							
	II	20		20				
7101 Active fixe	I							
	II	20		20				
CAPITOL 6702								
TOTAL GENERAL								
1. Total surse de finanțare	I							
	II	603	132	471	0	0	0	0
02 Buget local								
din care:	I							
	II	590	132	458	0	0	0	0
5604 Programe din F.E.A.D.R.	I							

- mii lei -

CAPITOL/ GRUPA/ SURSA	I/II	TOTAL	CHELTUIELI EFECTUATE până la 31.12.2014	PROGRAM 2015	ESTIMARI 2016	ESTIMARI 2017	ESTIMARI 2018	Estimari anii ulterioari
0	I	2=3+...+8	3	4	5	6	7	8
	II	590	132	458	0	0	0	0
02 Buget local	I							
din care:	II	13	0	13	0	0	0	0
7101 Active fixe	I							
	II	13	0	13				
A. Obiective (proiecte) de investiții în continuare								
TOTAL GENERAL								
1. Total surse de finanțare								
	I	418	132	286	0	0	0	0
	II							
02 Buget local	I							
din care:	II	418	132	286	0	0	0	0
5604 Programe din F.E.A.D.R.	I							
	II	418	132	286	0	0	0	0
B. Obiective (proiecte) de investiții noi								
1. Total surse de finanțare								
	I	185	0	185	0	0	0	0
	II							
02 Buget local	I							
din care:	II	172	0	172	0	0	0	0
5604 Programe din F.E.A.D.R.	I							
	II	172		172				
02 Buget local	I							
din care:	II	13	0	13	0	0	0	0
7101 Active fixe	I							
	II	13	0	13				
CAPITOL 7002								
TOTAL GENERAL								
1. Total surse de finanțare								
	I	5418	4622	780	16	0	0	0
	II							
02 Buget local	I							
din care:	II	5418	4622	780	16	0	0	0
7101 Active fixe	I							
	II	5418	4622	780	16	0	0	0
A. Obiective (proiecte) de investiții în continuare								
TOTAL GENERAL								
1. Total surse de finanțare								
	I	5400	4622	762	16	0	0	0
	II							
02 Buget local	I							
din care:	II	5400	4622	762	16	0	0	0
7101 Active fixe	I							
	II							

CAPITOL/ GRUPA/ SURSA	I/II	TOTAL	CHELTUIELI EFECTUATE până la 31.12.2014	PROGRAM 2015	ESTIMARI 2016	ESTIMARI 2017	ESTIMARI 2018	Estimari anii ulterioari
0	I	2=3+...+8	3	4	5	6	7	8
	II	5400	4622	762	16	0	0	
B. Obiective (proiecte) de investiții noi								
1. Total surse de finanțare								
	I							
	II	18	0	18	0	0	0	0
02 Buget local								
din care:								
	I							
	II	18	0	18	0	0	0	0
7101 Active fixe								
	I							
	II	18	0	18				
CAPITOL 7402								
TOTAL GENERAL								
1. Total surse de finanțare								
	I							
	II	8971	8129	750	92	0	0	0
02 Buget local								
din care:								
	I							
	II	8971	8129	750	92	0	0	0
7101 Active fixe								
	I							
	II	8971	8129	750	92	0	0	0
A. Obiective (proiecte) de investiții în continuare								
1. Total surse de finanțare								
	I							
	II	8971	8129	750	92	0	0	0
02 Buget local								
din care:								
	I							
	II	8971	8129	750	92	0	0	0
7101 Active fixe								
	I							
	II	8971	8129	750	92			
CAPITOL 8402								
TOTAL GENERAL								
1. Total surse de finanțare								
	I							
	II	9947	5336	4538	73	0	0	0
02 Buget local								
din care:								
	I							
	II	9947	5336	4538	73	0	0	0
7101 Active fixe								
	I							
	II	9947	5336	4538	73	0	0	0
A. Obiective (proiecte) de investiții în continuare								
1. Total surse de finanțare								
	I							
	II	9401	5336	3992	73	0	0	0
02 Buget local								
din care:								
	I							
	II	9401	5336	3992	73	0	0	0
7101 Active fixe								
	I							
	II	9401	5336	3992	73			
B. Obiective (proiecte) de investiții noi								

- mii lei -

CAPITOL/ GRUPA/ SURSA	I/II	TOTAL	CHELTUIELI EFECTUATE până la 31.12.2014	PROGRAM 2015	ESTIMARI 2016	ESTIMARI 2017	ESTIMARI 2018	Estimari anii ulterioari
0								
1. Total surse de finanțare	I	2=3+...+8	3	4	5	6	7	8
	II							
02 Buget local		530	0	530	0	0	0	0
din care:	I							
7101 Active fixe	II	530	0	530	0	0	0	0
	I							
	II	530	0	530				
C. Alte cheltuieli de investiții								
TOTAL GENERAL								
1. Total surse de finanțare	I							
	II	16		16				
02 Buget local								
din care:	I							
7101 Active fixe	II	16		16				
	I							
	II	16		16				
e. alte cheltuieli asimilate investițiilor								
1. Total surse de finanțare	I							
	II	16		16				
02 Buget local								
din care:	I							
7101 Active fixe	II	16		16				
	I							
	II	16		16				

ȘEF SERVICIUL ECONOMIC,
INVESTIȚII ȘI ACHIZIȚII PUBLICE,

EC. DENISA BARBU

PRIMAR,

ING. ION ALIMAN

JUDETUL ϕ PRIMARIA COMUNEI DEVESELU
 Unitatea administrativ-teritoriala Institua publica:
 Capitol: Subcapitol
 Cod: *)

FORMULAR:

15

FIŞA OBIECTIVULUI / PROIECTULUI / CATEGORIEI DE INVESTIŢII
" BRANSAMENTE APA IN COMUNA DEVESELU, JUDETUL OLT"

LUCRĂRI ÎN CONTINUARE

Tipul cheitiei!!!: B - LUCRĂRI ÎN CONTINUARE

A. DATE GENERALE:

1. Date geografice:
 - 1.1 Judeţ/Sector
 - 1.2 Municipiu/Craş/Comună
 - 1.3 Amplasament
2. Date referitoare la studiul de fezabilitate
 - 2.1 Numărul şi data Acordului Ministerului Finanţelor Publice
 - 2.2 Numărul şi data aprobării studiului de fezabilitate (H.G./Ordin/Decizie Decret)

NU ESTE CAZUL

B. DATE PRIVIND PRINCIPALII INDICATORI TEHNICO-ECONOMICI

1. Valoarea totală (mil lei) (în preţuri luna ianuarie anul 2014)
 2. Capacităţi (în unităţi fizice)
 3. Durata de realizare (număr luni)
- racordare 757
 gospodarii
 in functie de fonduri alocate

C. DATE PRIVIND DERULAREA LUCRĂRILOR

1. Valoarea totală la deschiderea finanţării (mil lei)
 2. Durata de realizare contractată (număr luni)
 3. Data începerii investiţiei (luna ianuarie anul 2014)
 4. Data programată a terminării şi PIF (in funcţie de fonduri alocate)
 5. Valoarea decontată până la 31 decembrie 2014 (mil lei)
 6. Valoarea programată în anul 2015 (mil lei)
 7. Valoarea ramasă de finanţat la 31.12.2015 (mil lei)
- 569
 in functie de fonduri alocate



Ing. ION ALIMAN
 PRIMAR,
 S.F. SERVICIUL ECONOMIC,
 INVESTIŢII ŞI ACHIZIŢII PUBLICE,
 Ec. DENISA BARBU

JUDETUL _____
 Unitatea administrativ-teritoriala _____
 Instiutia publica: _____
 Capitol: _____
 Subcapitol _____
 Cod: *) _____

FORMULAR:

15

FIȘA OBIECTIVULUI / PROIECTULUI / CATEGORIEI DE INVESTIȚII
„ PLAN URBANISTIC GENERAL COMUNA DEVESELU”

LUCRĂRI ÎN CONTINUARE

Tipul cheltuielii: B - LUCRĂRI ÎN CONTINUARE

A. DATE GENERALE:

1. Date geografice:
 - 1.1 Județ/Sector
 - 1.2 Municipiu/Orăș/Comună
 - 1.3 Amplasament
 2. Date referitoare la studiul de fezabilitate
 - 2.1 Numărul și data Acordului Ministerului Finanțelor Publice
 - 2.2 Numărul și data aprobării studiului de fezabilitate (H.G./Ordin/Decizie Decret)
- OLT
 DEVESELU
 DEVESELU
 NU ESTE CAZUL
 NU ESTE CAZUL

B. DATE PRIVIND PRINCIPALII INDICATORI TEHNICO-ECONOMICI

1. Valoarea totală (mii lei) 45
2. Capacități (în unități fizice)
3. Durata de realizare (număr luni) 24

C. DATE PRIVIND DERULAREA LUCRĂRILOR

1. Valoarea totală la deschiderea finanțării (mii lei) 45
- (în prețuri luna ianuarie anul 2014)
2. Durata de realizare contractată (număr luni) 24
3. Data începerii investiției (luna ianuarie anul 2014)
4. Data programată a terminării și PIF (luna decembrie anul 2015)
5. Valoarea decontată până la 31 decembrie 2014 (mii lei) 0
6. Valoarea programată în anul 2015 (mii lei) 45
7. Valoarea ramasă de finanțat la 31.12.2015 (mii lei)

SEF SERVICIUL ECONOMIC,
 INVESTIȚII ȘI ACHIZIȚII PUBLICE,
 EC. DENISA BARBU

PRIMAR,
 Ing. ION ALIMAN

JUDETUL ϕ PRIMARIA COMUNEI DEVESELU
 Unitatea administrativ-teritoriala
 Instituitia publica:
 Capitol:
 Cod: *)
 FORMULAR:

15

FIȘA OBIECTIVULUI / PROIECTULUI / CATEGORIEI DE INVESTIȚII
 "BRANSAMENTE CANALIZARE IN COMUNA DEVESELU, JUDETUL OLT"

LUCRĂRI ÎN CONTINUARE

Tipul cheltuielii: B - LUCRĂRI ÎN CONTINUARE

A. DATE GENERALE:

1. Date geografice:
 - 1.1 Județ/Sector
 - 1.2 Municipiu/Craș/Comună
 - 1.3 Amplasament
 2. Date referitoare la studiul de fezabilitate
 - 2.1 Numărul și data Acordului Ministerului Finanțelor Publice
 - 2.2 Numărul și data aprobării studiului de fezabilitate (H.G./Ordin/Decizie Decret)
- OLT
 DEVESELU
 SAT COMANCA SI SAT DEVESELU
 NU ESTE CAZUL
 NU ESTE CAZUL

B. DATE PRIVIND PRINCIPALII INDICATORI TEHNICO-ECONOMICI

1. Valoarea totală (mii lei)
 (în prețuri luna ianuarie anul 2014) 544
2. Capacități (în unități fizice)
 gospodării racordare 757
3. Durata de realizare (număr luni)
 în funcție de fonduri alocate

C. DATE PRIVIND DERULAREA LUCRĂRILOR

1. Valoarea totală la deschiderea finanțării (mii lei) 544
- (în prețuri luna ianuarie anul 2014)
2. Durata de realizare contractată (număr luni)
 în funcție de fonduri alocate
3. Data începerii investiției (luna ianuarie anul 2014)
4. Data programată a terminării și PIF (în funcție de fonduri alocate) 122
5. Valoarea decontată până la 31 decembrie 2014 (mii lei) 422
6. Valoarea programată în anul 2015 (mii lei)
7. Valoarea ramasă de finanțat la 31.12.2015 (mii lei)

SEF SERVICIUL ECONOMIC,
 INVESTIȚII ȘI ACHIZIȚII PUBLICE,
 EC. DENISA BARBU

PRIMAR,
 Ing. ION ALIMAN

JUDETUL
Unitatea administrativ-teritoriala
Institutiua publica:
Capitol:

φ

OLT
COMUNA DEVESELU
PRIMARIA COMUNEI DEVESELU
8402

Cod: *)

FORMULAR:

15

FIȘA OBIECTIVULUI / PROIECTULUI / CATEGORIEI DE INVESTIȚII
" COVOR ASFALTIC PE STRADA MARIA COLONI, COMUNA DEVESELU, JUDETUL OLT"

LUCRĂRI NOI

Tipul cheltuielii: B - LUCRĂRI NOI

A. DATE GENERALE:

- | | |
|---|---------------|
| 1. Date geografice: | |
| 1.1 Județ/Sector | OLT |
| 1.2 Municipiu/Oraș/Comună | DEVESELU |
| 1.3 Amplasament | DEVESELU |
| 2. Date referitoare la studiul de fezabilitate | |
| 2.1 Numărul și data Acordului Ministerului Finanțelor Publice | NU ESTE CAZUL |
| 2.2 Numărul și data aprobării studiului de fezabilitate (H.G./Ordin/Decizie Decret) | NU ESTE CAZUL |

B. DATE PRIVIND PRINCIPALII INDICATORI TEHNICO-ECONOMICI

- | | |
|---|--------|
| 1. Valoarea totală (mii lei)
(în prețuri luna decembrie anul 2015) | 214 |
| 2. Capacități (în unități fizice) | 5300mp |
| 3. Durata de realizare (număr luni) | 2 |

C. DATE PRIVIND DERULAREA LUCRĂRILOR

- | | |
|---|---------------|
| 1. Valoarea totală la deschiderea finanțării (mii lei)
(în prețuri luna decembrie anul 2015) | 214 |
| 2. Durata de realizare contractată (număr luni) | 1 |
| 3. Data începerii investiției (lunadecembrie anul 2015) | |
| 4. Data programată a terminării și PIF | ianuarie 2016 |
| 5. Valoarea decontată până la 31 decembrie 2014 (mii lei) | 0 |
| 6. Valoarea programată în anul 2015 (mii lei) | 214 |
| 7. Valoare ramasă de finanțat la 31.12.2015 (mii lei) | |

PRIMAR,


Ing. ION ALIMAN

SEF SERVICIUL ECONOMIC,
INVESTITII ȘI ACHIZITI PUBLICE,


Ec. DENISA MARIA BARBU

JUDETUL ϕ
Unitatea administrativ-teritoriala
Institutia publica:
Capitol:

OLT
COMUNA DEVESELU
PRIMARIA COMUNEI DEVESELU
8402

Cod: *)

FORMULAR:

15

FIȘA OBIECTIVULUI / PROIECTULUI / CATEGORIEI DE INVESTIȚII
" MODERNIZARE DRUMURI IN COMUNA DEVESELU, JUDETUL OLT"

LUCRĂRI ÎN CONTINUARE

Tipul cheltuielii: B - LUCRĂRI ÎN CONTINUARE

A. DATE GENERALE:

1. Date geografice:
 - 1.1 Județ/Sector OLT
 - 1.2 Municipiu/Oraș/Comună DEVESELU
 - 1.3 Amplasament SAT COMANCA SI SAT DEVESELU
2. Date referitoare la studiul de fezabilitate
 - 2.1 Numărul și data Acordului Ministerului Finanțelor Publice NU ESTE CAZUL
 - 2.2 Numărul și data aprobării studiului de fezabilitate (H.G./Ordin/Decizie Decret) NU ESTE CAZUL

B. DATE PRIVIND PRINCIPALII INDICATORI TEHNICO-ECONOMICI

1. Valoarea totală (mii lei) 9401
(în prețuri luna aprilie anul 2013)
2. Capacități (în unități fizice) 11,517 KM
3. Durata de realizare (număr luni) in functie de fonduri alocate

C. DATE PRIVIND DERULAREA LUCRĂRILOR

1. Valoarea totală la deschiderea finanțării (mii lei) 9401
(în prețuri luna aprilie anul 2013)
2. Durata de realizare contractată (număr luni) in functie de fonduri alocate
3. Data începerii investiției (luna aprilie anul 2013)
4. Data programată a terminării și PIF in functie de fonduri alocate
5. Valoarea decontată până la 31 decembrie 2014 (mii lei) 5336
6. Valoarea programată în anul 2015 (mii lei) 3992
7. Valoare ramasă de finanțat la 31.12.2015 (mii lei) 73

PRIMAR

Ing. ION ALIMAN

SEF SERVICIUL ECONOMIC,
INVESTITII ȘI ACHIZITII PUBLICE,

Ec. DENISA MARIA BARBU

**BUGETUL LOCAL DETALIAT LA VENITURI PE CAPITOLE SI SUBCAPITOLE SI LA CHELTUIELI
PE CAPITOLE, TITLURI SI ARTICOLE DE CHELTUIELI SI SUBCAPITOLE**

PRIMARIA DEVESELU

OLT

Formular: 11/01

CENTRALIZAT
pe anul 2015

[MII LEI RON]

Nr. rd.	DENUMIREA INDICATORILOR	Cod indicator	PREVEDERI ANUALE		PREVEDERI TRIMESTRIALE				Estimari		
			TOTAL	din care credite bugetare dest. sting. pl. rest.	Trim I	Trim II	Trim III	Trim IV	2016	2017	2018
1	TOTAL VENITURI (cod 00.02+00.15+00.16+00.17+45.02)	000102	9 929.32		1 590.00	4 979.00	1 325.00	2 035.32	2 813.59	2 852.59	2 886.59
	VENITURILE SECTIUNII DE FUNCTIONARE (9+12+15+19+21+25+36+41+43+45+48+56+60+66+72+80+83+89+93+96+99+102+103+113+118+119+120+124+155+156+158+159+160+161+162+163+165+166+167+169+171+174+181+183+185+187)	00021	3 393.32		927.00	708.00	640.00	1 118.32	2 632.59	2 852.59	2 886.59
3	VENITURILE SECTIUNII DE DEZVOLTARE (41+93+96+102+103+106+118+119+120+125+129+130+131+132+133+134+135+139+140+141+142+143+144+148+149+153+154+157+159+164+172+173+175+176+177+178+179+182+184+186+196)	00022	6 536.00		663.00	4 271.00	685.00	917.00	181.00		
4	VENITURI PROPRII (cod 00.02-11.02-37.02+00.15+00.16)	4802	1 672.00		545.00	237.00	405.00	485.00	1 014.00	1 027.00	1 041.00
5	I. VENITURI CURENTE (cod 00.03+00.12)	0002	4 569.32		1 160.00	695.00	846.00	1 868.32	2 718.59	2 757.59	2 791.59
6	A. VENITURI FISCALE (cod 00.04+06.02+00.09+00.10+00.11)	0003	4 117.32		1 105.00	690.00	717.00	1 605.32	2 692.59	2 731.59	2 765.59
7	A1. IMPOZIT PE VENIT, PROFIT SI CASTIGURI DIN CAPITAL (cod 00.05+00.06+00.07)	0004	761.00		150.00	127.00	266.00	218.00	518.00	531.00	545.00
8	A1.2. IMPOZIT PE VENIT, PROFIT, SI CASTIGURI DIN CAPITAL DE LA PERSOANE FIZICE (cod 03.02+04.02)	0006	761.00		150.00	127.00	266.00	218.00	518.00	531.00	545.00
9	IMPOZIT PE VENIT (cod 03.02.17+03.02.18)	0302	15.00		4.00	2.00		9.00	6.00	6.00	6.00
10	Impozit pe veniturile din transferul proprietatilor imobiliare din patrimoniul personal	030218	15.00		4.00	2.00		9.00	6.00	6.00	6.00
11	Cote si sume defalcate din impozitul pe venit (cod 04.02.01+04.02.04)	0402	746.00		146.00	125.00	266.00	209.00	512.00	525.00	539.00
12	Cote defalcate din impozitul pe venit	040201	471.00		113.00	93.00	88.00	177.00	382.00	395.00	409.00
13	Sume alocate din cotele defalcate din impozitul pe venit pentru echilibrarea Bugetelor locale	040204	275.00		33.00	32.00	178.00	32.00	130.00	130.00	130.00
14	A3. IMPOZITE SI TAXE PE PROPRIETATE (cod 07.02)	0009	379.00		276.00	76.00	25.00	2.00	377.00	377.00	377.00
15	Impozite si taxe pe proprietate (cod 07.02.01+07.02.02+07.02.03+07.02.50)	0702	379.00		276.00	76.00	25.00	2.00	377.00	377.00	377.00
16	Impozit si taxa pe cladiri (cod 07.02.01.01+07.02.01.02)	070201	129.00		50.00	63.00	16.00		129.00	129.00	129.00

Nr. rd.	DENUMIREA INDICATORILOR	Cod indicator	PREVEDERI ANUALE		PREVEDERI TRIMESTRIALE				Estimari		
			TOTAL	din care credite bugetare dest. sting. pl. rest.	Trim I	Trim II	Trim III	Trim IV	2016	2017	2018
17	Impozit pe cladiri de la persoane fizice	07020101	74.00		30.00	43.00	1.00		74.00	74.00	74.00
18	Impozit si taxa pe cladiri de la persoane juridice	07020102	55.00		20.00	20.00	15.00		55.00	55.00	55.00
19	Impozit si taxa pe teren (cod 07.02.02.01+07.02.02.02+07.02.02.03)	070202	248.00		226.00	13.00	9.00		248.00	248.00	248.00
20	Impozit pe terenuri de la persoane fizice	07020201	32.00		12.00	12.00	8.00		32.00	32.00	32.00
21	Impozit si taxa pe teren de la persoane juridice	07020202	3.00		1.00	1.00	1.00		3.00	3.00	3.00
22	Impozitul pe terenul din extravilan+ Restante din anii anteriori din Impozitul pe teren agricol	07020203	213.00		213.00				213.00	213.00	213.00
23	Taxe judiciare de timbru si alte taxe de timbru	070203	2.00					2.00			
24	A4. IMPOZITE SI TAXE PE BUNURI SI SERVICII (cod 11.02+12.02+15.02+16.02)	0010	2 973.32		677.00	485.00	426.00	1 385.32	1 793.59	1 819.59	1 839.59
25	Sume defalcate din TVA (cod 11.02.01 la 11.02.07)	1102	2 899.32		615.00	458.00	441.00	1 385.32	1 704.59	1 730.59	1 750.59
26	Sume defalcate din taxa pe valoarea adaugata pentru finantarea cheltuielilor descentralizate la nivelul comunelor, oraselor, municipiilor si sectoarelor Municipiului Bucuresti	110202	1 385.00		416.00	261.00	308.00	400.00	1 040.00	1 066.00	1 086.00
27	Sume defalcate din taxa pe valoarea adaugata pentru drumuri	110205	50.00					50.00			
28	Sume defalcate din taxa pe valoarea adaugata pentru echilibrarea bugetelor locale	110206	1 464.32		199.00	197.00	133.00	935.32	664.59	664.59	664.59
29	Taxe pe utilizarea bunurilor, autorizarea utilizarii bunurilor sau pe desfasurarea de activitati (cod 16.02.02+16.02.03+16.02.50)	1602	74.00		62.00	27.00	- 15.00		89.00	89.00	89.00
30	Impozit pe mijloacele de transport (cod 16.02.02.01+16.02.02.02)	160202	74.00		52.00	22.00			74.00	74.00	74.00
31	Impozit pe mijloacele de transport destinate de persoane fizice	16020201	70.00		50.00	20.00			70.00	70.00	70.00
32	Impozit pe mijloacele de transport destinate de persoane juridice	16020202	4.00		2.00	2.00			4.00	4.00	4.00
33	Alte taxe pe utilizarea bunurilor, autorizarea utilizarii bunurilor sau pe desfasurare de activitati	160250			10.00	5.00	- 15.00		15.00	15.00	15.00
34	A6. ALTE IMPOZITE SI TAXE FISCALE (cod 18.02)	0011	4.00		2.00	2.00			4.00	4.00	4.00

Nr. rd.	DENUMIREA INDICATORILOR	Cod indicator	PREVEDERI ANUALE					PREVEDERI TRIMESTRIALE				Estimari		
			TOTAL	din care credite bugetare dest. sting. pl. rest.	Trim I	Trim II	Trim III	Trim IV	2016	2017	2018			
35	Alte impozite si taxe fiscale (cod 18.02.50)	1802	4.00		2.00	2.00					4.00	4.00	4.00	
36	Alte impozite si taxe	180250	4.00		2.00	2.00					4.00	4.00	4.00	
37	C. VENITURI NEFISCALE (cod 00.13+00.14)	0012	452.00		55.00	5.00	129.00	263.00			26.00	26.00	26.00	
38	Ci. VENITURI DIN PROPRIETATE (cod 30.02+31.02)	0013	311.00		6.00		85.00	220.00			6.00	6.00	6.00	
39	Venituri din proprietate (cod 30.02.01+30.02.05+30.02.08+30.02.50)	3002	311.00		6.00		85.00	220.00			6.00	6.00	6.00	
40	Venituri din concesiuni si inchirieri	300205	311.00		6.00		85.00	220.00			6.00	6.00	6.00	
41	Alte venituri din concesiuni si inchirieri de catre institutiile publice	30020530	311.00		6.00		85.00	220.00			6.00	6.00	6.00	
42	C2. VANZARI DE BUNURI SI SERVICII (cod 33.02+34.02+35.02+36.02+37.02)	0014	141.00		49.00	5.00	44.00	43.00			20.00	20.00	20.00	
43	Venituri din taxe administrative, eliberari permise (cod 34.02.02+34.02.50)	3402	34.00				18.00	16.00						
44	Taxe extrajudiciare de timbru	340202	1.00				1.00							
45	Alte venituri din taxe administrative, eliberari permise	340250	33.00				17.00	16.00						
46	Amenzi, penalitati si confiscari (cod 35.02.01 la 35.02.03+35.02.50)	3502	44.00		15.00	5.00	1.00	23.00			20.00	20.00	20.00	
48	Venituri din amenzi si alte sanctiuni aplicate potrivit dispozitiilor legale	350201	44.00				21.00	23.00						
49	Venituri din amenzi si alte sanctiuni aplicate de catre alte institutii de specialitate	35020102	44.00				21.00	23.00						
49	Alte amenzi, penalitati si confiscari	350250			15.00	5.00	- 20.00				20.00	20.00	20.00	
50	Diverse venituri (cod 36.02.01+36.02.05+36.02.06+36.02.07+36.02.11+36.02.14+36.02.22+36.02.23+36.02.50)	3602	59.00		34.00		25.00							
51	Alte venituri	360250	59.00		34.00		25.00							
52	Transferuri voluntare, altele decat subventiile (cod 37.02.01+37.02.03+37.02.04+37.02.05+37.02.50)	3702	4.00					4.00						

Nr. rd.	DENUMIREA INDICATORILOR	Cod Indicator	PREVEDERI ANUALE					PREVEDERI TRIMESTRIALE				Estimari			
			TOTAL	din care credite bugetare dest. sting. pl. rest.	Trim I	Trim II	Trim III	Trim IV	2016	2017	2018				
53	Donatii si sponsorizari	370201	4.00				4.00								
54	Varsaminte din sectiunea de functionare pentru finantarea sectiunii de dezvoltare a bugetului local [cu semnul minus]	370203	- 1 371.00		- 252.00		- 217.00	- 902.00	- 181.00						
55	Varsaminte din sectiunea de functionare	370204	1 371.00		252.00		217.00	902.00	181.00						
56	II. VENITURI DIN CAPITAL (cod 39.02)	0015	6.00				6.00								
57	Venituri din valorificarea unor bunuri (cod 39.02.01+39.02.03+39.02.04+39.02.07+39.02.10)	3902	6.00				6.00								
58	Venituri din vanzarea unor bunuri apartinand domeniului privat al statului sau al unitatilor administrativ-teritoriale	390207	6.00				6.00								
59	IV. SUBVENTII (cod 00.18)	0017	5 016.00		165.00		4 284.00	406.00	161.00			95.00			95.00
60	SUBVENTII DE LA ALTE NIVELE ALE ADMINISTRATIEI PUBLICE (cod 42.02+43.02)	0018	5 016.00		165.00		4 284.00	406.00	161.00			95.00			95.00
61	Subventii de la bugetul de stat (cod 42.02.01 la 42.02.21+42.02.28+42.02.29+42.02.32 la 42.02.37+42.02.40 la 42.02.42+42.02.44 la 42.02.46+42.02.51 la 42.02.65)	4202	4 916.00		165.00		4 284.00	406.00	61.00			95.00			95.00
62	Subventii de la bugetul de stat catre bugetele locale necesare sustinerii derularii proiectelor finantate din fonduri externe nerambursabile (FEN) postaderare	420220	89.00		146.00			- 57.00							
63	Subventii pentru acordarea ajutorului pentru incalzirea locuintei cu lemne, carbuni, combustibili petrolieri	420234	46.00		4.00				42.00			46.00			46.00
64	Subventii din bugetul de stat pentru finantarea sanatatii	420241	49.00		15.00		13.00	11.00	10.00			49.00			49.00
66	Finantarea Programului National de Dezvoltare Locala	420265	4 732.00				4 271.00	452.00	9.00						
67	Subventii primite de la bugetele consiliilor locale si judetene pentru ajutoare in situatii de extrema dificultate	4302	100.00						100.00						
68	Sume FEN postaderare in contul platilor efectuate si prefinantari (cod 45.02.01 la 45.02.08 +45.02.15 la 45.02.21)	4502	338.00		265.00			73.00							
69	Fondul European Agricol de Dezvoltare Rurala (cod 45.02.04.01 la 45.02.04.03)	450204	338.00		265.00			73.00							
70	Sume primite in contul platilor efectuate in anul curent	45020401	182.00		179.00			3.00							

Nr. rd.	DENUMIREA INDICATORILOR	Cod indicator	PREVEDERI ANUALE		PREVEDERI TRIMESTRIALE				Estimari		
			TOTAL	din care credite bugetare dest. sting. pl. rest.	Trim I	Trim II	Trim III	Trim IV	2016	2017	2018
89	Partea I-a SERVICII PUBLICE GENERALE (cod 51.02+54.02+55.02+56.02+57.02)	5002	997.59	14.84	278.00	252.00	197.00	270.59	828.59	817.59	930.59
90	Autoritati publice si actiuni externe (cod 51.02.01)	5102	948.59	14.84	261.00	237.00	184.00	266.59	788.59	791.59	917.59
91	CHELTUIELI CURENTE TOTAL SF+SD	01	961.59	14.84	261.00	237.00	192.00	271.59	778.59	780.59	906.59
92	CHELTUIELILE SECTIUNII DE FUNCTIONARE	02	938.59	14.84	261.00	237.00	168.00	272.59	788.59	791.59	917.59
93	CHELTUIELILE SECTIUNII DE DEZVOLTARE	03	10.00				16.00	- 6.00			
94	TITLUL I CHELTUIELI DE PERSONAL (cod 10.01+10.02+10.03)	10	497.00	14.84	149.00	161.00	109.00	78.00	493.00	472.00	472.00
95	TITLUL II BUNURI SI SERVICII(cod 20.01 la 20.06+20.09 la 20.16+20.18 la 20.27+20.30 la 20.36)	20	464.59		112.00	76.00	83.00	193.59	285.59	308.59	434.59
96	CHELTUIELI DE CAPITAL (cod 71+72+75)	70	10.00				16.00	- 6.00			
97	TITLUL XIII ACTIVE NEFINANCIARE (cod 71.01 + 71.03)	71	10.00				16.00	- 6.00			
98	OPERATIUNI FINANCIARE (cod 80+81)	79	1.00					1.00	10.00	11.00	11.00
99	TITLUL XVII RAMBURSARI DE CREDITE (cod 81.01 la 81.03)	81	1.00					1.00	10.00	11.00	11.00
100	PLATI EFECTUATE IN ANII PRECEDENTI SI RECUPERATE IN ANUL CURENT (cod 85)	84	- 24.00				- 24.00				
1	TITLUL XIX PLATI EFECTUATE IN ANII PRECEDENTI SI RECUPERATE IN ANUL CURENT(85.01)	85	- 24.00				- 24.00				
102	Autoritati executive si legislative (cod 51.02.01.03)	510201	948.59	14.84	261.00	237.00	184.00	266.59	788.59	791.59	917.59
103	Autoritati executive	51020103	948.59	14.84	261.00	237.00	184.00	266.59	788.59	791.59	917.59
104	Alte servicii publice generale (cod 54.02.05 la 54.02.07+54.02.10+54.02.50)	5402	2.00			1.00	1.00		2.00	2.00	2.00
105	CHELTUIELI CURENTE TOTAL SF+SD	01	2.00			1.00	1.00		2.00	2.00	2.00
106	CHELTUIELILE SECTIUNII DE FUNCTIONARE	02	2.00			1.00	1.00		2.00	2.00	2.00

Nr. rd.	DENUMIREA INDICATORILOR	Cod indicator	PREVEDERI ANUALE				PREVEDERI TRIMESTRIALE				Estimari		
			TOTAL	din care credite bugetare dest. sing. pl. rest.	Trim I	Trim II	Trim III	Trim IV	2016	2017	2018		
107	TITLUL V FONDURI DE REZERVA (cod 50.01+50.02+50.04)	50	2.00				1.00	1.00			2.00	2.00	2.00
108	Fond de rezerva bugetara la dispozitia autoritatilor locale	540205	2.00				1.00	1.00			2.00	2.00	2.00
109	Tranzactii privind datoria publica si imprumuturi cod 55.02.01)	5502	47.00			17.00	14.00	12.00	4.00		38.00	24.00	11.00
110	CHELTUIELI CURENTE TOTAL SF+SD	01	47.00			17.00	14.00	12.00	4.00		38.00	24.00	11.00
111	CHELTUIELILE SECTIUNII DE FUNCTIONARE	02	47.00			17.00	14.00	12.00	4.00		38.00	24.00	11.00
112	TITLUL II BUNURI SI SERVICII(cod 20.01 la 20.06+20.09 la 20.16+20.18 la 20.27+20.30 la 20.36)	20	8.00			4.00	3.00	2.00	- 1.00		7.00	6.00	4.00
113	TITLUL III DOBANZI (cod 30.01 la 30.03)	30	39.00			13.00	11.00	10.00	5.00		31.00	18.00	7.00
114	Dobanzi	550201	47.00			17.00	14.00	12.00	4.00		38.00	24.00	11.00
115	Partea a III-a CHELTUIELI SOCIAL-CULTURALE (cod 65.02+66.02+67.02+68.02)	6402	2 168.00			969.00	352.00	378.00	469.00		1 324.00	1 348.00	1 366.00
116	Investament (cod 65.02.03 la 65.02.05+65.02.07+65.02.11+65.02.50)	6502	1 237.00			415.00	226.00	271.00	325.00		859.00	883.00	901.00
117	CHELTUIELI CURENTE TOTAL SF+SD	01	1 217.00			395.00	226.00	271.00	325.00		859.00	883.00	901.00
118	CHELTUIELILE SECTIUNII DE FUNCTIONARE	02	1 217.00			395.00	226.00	271.00	325.00		859.00	883.00	901.00
119	CHELTUIELILE SECTIUNII DE DEZVOLTARE	03	20.00			20.00							
120	TITLUL I CHELTUIELI DE PERSONAL (cod 10.01+10.02+10.03)	10	1 043.00			338.00	181.00	240.00	284.00		708.00	732.00	750.00
121	TITLUL II BUNURI SI SERVICII(cod 20.01 la 20.06+20.09 la 20.16+20.18 la 20.27+20.30 la 20.36)	20	158.00			57.00	33.00	31.00	37.00		135.00	135.00	135.00
122	TITLUL XI ALTE CHELTUIELI (cod 59.01 la 59.28 + 59.30 la 59.36)	59	16.00				12.00		4.00		16.00	16.00	16.00
123	CHELTUIELI DE CAPITAL (cod 71+72+75)	70	20.00			20.00							
124	TITLUL XIII ACTIVE NEFINANCIARE (cod 71.01 + 71.03)	71	20.00			20.00							

Nr. rd.	DENUMIREA INDICATORILOR	Cod indicator	PREVEDERI ANUALE		PREVEDERI TRIMESTRIALE				Estimari		
			TOTAL	din care credite bugetare dest. sting. pl. rest.	Trim I	Trim II	Trim III	Trim IV	2016	2017	2018
125	Învățământ prescolar și primar (cod 65.02.03.01+65.02.03.02)	650203	502.00		160.00	88.00	113.00	141.00	332.00	332.00	332.00
126	Învățământ prescolar	65020301	223.00		65.00	39.00	48.00	71.00	141.00	141.00	141.00
127	Învățământ primar	65020302	279.00		95.00	49.00	65.00	70.00	191.00	191.00	191.00
128	Învățământ secundar (cod 65.02.04.01 la 65.02.04.03)	650204	735.00	19.50	255.00	138.00	158.00	184.00	527.00	551.00	569.00
129	Învățământ secundar inferior	65020401	735.00	19.50	255.00	138.00	158.00	184.00	527.00	551.00	569.00
130	Sănătate (cod 66.02.06+66.02.08+66.02.50)	6602	49.00		15.00	13.00	11.00	10.00	49.00	49.00	49.00
131	CHELTUIELI CURENTE TOTAL SF+SD	01	49.00		15.00	13.00	11.00	10.00	49.00	49.00	49.00
132	CHELTUIELILE SECȚIUNII DE FUNCȚIONARE	02	49.00		15.00	13.00	11.00	10.00	49.00	49.00	49.00
133	TITLUL I CHELTUIELI DE PERSONAL (cod 10.01+10.02+10.03)	10	48.00		13.00	13.00	12.00	10.00	47.00	47.00	47.00
134	TITLUL II BUNURI ȘI SERVICII(cod 20.01 la 20.06+20.09 la 20.16+20.18 la 20.27+20.30 la 20.36)	20	1.00		2.00		- 1.00		2.00	2.00	2.00
135	Servicii de sănătate publică	660208	49.00		15.00	13.00	11.00	10.00	49.00	49.00	49.00
136	Cultură, recreere și religie (cod 67.02.03+67.02.05+67.02.06+67.02.50)	6702	512.00	0.77	458.00	31.00	19.00	4.00	36.00	36.00	36.00
	CHELTUIELI CURENTE TOTAL SF+SD	01	512.00	0.77	326.00	31.00	151.00	4.00	36.00	36.00	36.00
138	CHELTUIELILE SECȚIUNII DE FUNCȚIONARE	02	54.00	0.77	11.00	31.00	8.00	4.00	36.00	36.00	36.00
139	CHELTUIELILE SECȚIUNII DE DEZVOLTARE	03	458.00		447.00		11.00				
140	TITLUL I CHELTUIELI DE PERSONAL (cod 10.01+10.02+10.03)	10	23.00	0.77	7.00	6.00	6.00	4.00	23.00	23.00	23.00
141	TITLUL II BUNURI ȘI SERVICII(cod 20.01 la 20.06+20.09 la 20.16+20.18 la 20.27+20.30 la 20.36)	20	6.00		4.00	3.00	2.00	- 3.00	13.00	13.00	13.00
142	Titlul VIII Proiecte cu finanțare din Fonduri externe nerambursabile FEN postaderare (cod 56.01 la 56.32+56.34 la 56.40)	56	458.00		315.00		143.00				

Nr. rd.	DENUMIREA INDICATORILOR	Cod indicator	PREVEDERI ANUALE		PREVEDERI TRIMESTRIALE				Estimari			
			TOTAL	din care credite bugetare dest. sting. pl. rest.	Trim I	Trim II	Trim III	Trim IV	2016	2017	2018	
143	TITLUL XI ALTE CHELTUIELI (cod 59.01 la 59.28 + 59.30 la 59.36)	59	25.00			22.00		3.00				
144	CHELTUIELI DE CAPITAL (cod 71+72+75)	70	13.00				13.00					
145	TITLUL XIII ACTIVE NEFINANCIARE (cod 71.01 + 71.03)	71	13.00				13.00					
146	OPERATIUNI FINANCIARE (cod 80+81)	79			132.00		- 132.00					
147	TITLUL XVII RAMBURSARI DE CREDITE (cod 81.01 la 81.03)	81			132.00		- 132.00					
148	PLATI EFECTUATE IN ANII PRECEDENTI SI RECUPERATE IN ANUL CURENT (cod 85)	84	- 13.00				- 13.00					
149	TITLUL XIX PLATI EFECTUATE IN ANII PRECEDENTI SI RECUPERATE IN ANUL CURENT(85.01)	85	- 13.00				- 13.00					
150	Servicii culturale (cod 67.02.03.02 la 67.02.03.08+67.02.03.12+67.02.03.30)	670203	487.00	0.77	458.00	9.00	19.00	1.00	36.00	36.00	36.00	36.00
151	Biblioteci publice comunale, orasenesti, municipale	67020302	25.00	0.77	8.00	6.00	9.00	2.00	25.00	25.00	25.00	25.00
152	Camine culturale	67020307	462.00		450.00	3.00	10.00	1.00	11.00	11.00	11.00	11.00
153	Alte servicii în domeniile culturii, recreerii si religiei	670250	25.00			22.00		3.00				
154	Asigurari si asistenta sociala (cod 68.02.04+68.02.05+68.02.06+68.02.10+68.02.11+68.02.12+68.02.15+68.02.50)	6802	370.00		81.00	82.00	77.00	130.00	380.00	380.00	380.00	380.00
5	CHELTUIELI CURENTE TOTAL SF+SD	01	370.00		81.00	82.00	77.00	130.00	380.00	380.00	380.00	380.00
156	CHELTUIELI E SECTIUNII DE FUNCTIONARE	02	370.00		81.00	82.00	77.00	130.00	380.00	380.00	380.00	380.00
157	TITLUL I CHELTUIELI DE PERSONAL (cod 10.01+10.02+10.03)	10	181.00		39.00	45.00	60.00	37.00	172.00	172.00	172.00	172.00
158	TITLUL IX ASISTENTA SOCIALA (cod 57.02)	57	189.00		42.00	37.00	17.00	93.00	208.00	208.00	208.00	208.00
159	Asistenta sociala in caz de boli si invaliditati (cod 68.02.05.02)	680205	302.00		74.00	80.00	77.00	71.00	312.00	312.00	312.00	312.00
160	Asistenta sociala in caz de invaliditate	68020502	302.00		74.00	80.00	77.00	71.00	312.00	312.00	312.00	312.00


Nr. rd.	DENUMIREA INDICATORILOR	Cod indicator	PREVEDERI ANUALE						PREVEDERI TRIMESTRIALE				Estimari		
			TOTAL	din care credite bugetare dest. sting. pl. rest.	Trim I	Trim II	Trim III	Trim IV	2016	2017	2018				
161	Prevenirea excluderii sociale (cod 68.02.15.01+68.02.15.02)	680215	68.00		7.00	2.00			59.00	68.00	68.00	68.00	68.00		
162	Ajutor social	68021501	68.00		7.00	2.00			59.00	68.00	68.00	68.00	68.00		
163	Partea a IV-a SERVICII SI DEZVOLTARE PUBLICA, LOCUINTE, MEDIU SI APE (cod 70.02+74.02)	6902	1 788.00		307.00	58.00		712.00	711.00	329.00	227.00	233.00	233.00		
164	Locuinte, servicii si dezvoltare publica (cod 70.02.03+70.02.05 la 70.02.07+70.02.50)	7002	1 038.00		261.00	58.00		381.00	338.00	237.00	227.00	233.00	233.00		
165	CHELTUIELI CURENTE TOTAL SF+SD	01	258.00		91.00	58.00		57.00	52.00	221.00	227.00	233.00	233.00		
166	CHELTUIELILE SECTIUNII DE FUNCTIONARE	02	258.00		91.00	58.00		57.00	52.00	221.00	227.00	233.00	233.00		
167	CHELTUIELILE SECTIUNII DE DEZVOLTARE	03	780.00		170.00			324.00	286.00	16.00					
168	TITLUL II. BUNURI SI SERVICII(cod 20.01 la 20.06+20.09 la 20.16+20.18 la 20.27+20.30 la 20.36)	20	258.00		91.00	58.00		57.00	52.00	221.00	227.00	233.00	233.00		
169	CHELTUIELI DE CAPITAL (cod 71+72+75)	70	780.00		170.00			324.00	286.00	16.00					
170	TITLUL XIII. ACTIVE NEFINANCIARE (cod 71.01 + 71.03)	71	780.00		170.00			324.00	286.00	16.00					
171	Alimentare cu apa si amenajari hidrotehnice (cod 70.02.05.01+70.02.05.02)	700205	735.00		170.00			314.00	251.00	16.00					
172	Alimentare cu apa	70020501	735.00		170.00			314.00	251.00	16.00					
173	Iluminat public si electrificari	700206	88.00		37.00	18.00		29.00	4.00	117.00	120.00	123.00	123.00		
174	Alte servicii în domeniile locuintelor, serviciilor si dezvoltarii comunale	700250	215.00		54.00	40.00		38.00	83.00	104.00	107.00	110.00	110.00		
175	Protectia mediului (cod 74.02.03+74.02.05+74.02.06)	7402	750.00		46.00			331.00	373.00	92.00					
176	CHELTUIELILE SECTIUNII DE DEZVOLTARE	03	750.00		46.00			331.00	373.00	92.00					
177	CHELTUIELI DE CAPITAL (cod 71+72+75)	70	750.00		46.00			331.00	373.00	92.00					
178	TITLUL XIII. ACTIVE NEFINANCIARE (cod 71.01 + 71.03)	71	750.00		46.00			331.00	373.00	92.00					

Nr. rd.	DENUMIREA INDICATORILOR	Cod indicator	PREVEDERI ANUALE				PREVEDERI TRIMESTRIALE				Estimari		
			TOTAL	din care credite bugetare dest. sting. pl. rest.	Trim I	Trim II	Trim III	Trim IV	2016	2017	2018		
179	Canalizarea si tratarea apelor reziduale	740206	750.00		46.00			331.00	373.00	92.00			
180	Partea a V-a ACTIVITATI ECONOMICE (cod 80.02+81.02+85.02+84.02+87.02)	7902	4 995.73		56.00		4 317.00	38.00	584.73	332.00		460.00	357.00
181	Agricultura, silvicultura, piscicultura si vanatoare (cod 83.02.03)	8302	88.00		31.00		17.00	15.00	25.00	93.00		102.00	24.00
182	CHELTUIELI CURENTE TOTAL SF+SD	01	6.00		3.00		2.00		1.00	5.00		5.00	5.00
183	CHELTUIELILE SECTIUNII DE FUNCTIONARE	02	88.00		31.00		17.00	15.00	25.00	93.00		102.00	24.00
184	TITLUL II BUNURI SI SERVICII(cod 20.01 la 20.06+20.09 la 20.16+20.18 la 20.27+20.30 la 20.36)	20	6.00		3.00		2.00		1.00	5.00		5.00	5.00
185	OPERATIUNI FINANCIARE (cod 80+81)	79	82.00		28.00		15.00	15.00	24.00	88.00		97.00	19.00
186	TITLUL XVII RAMBURSARI DE CREDITE (cod 81.01 la 81.03)	81	82.00		28.00		15.00	15.00	24.00	88.00		97.00	19.00
187	Agricultura (cod 83.02.03+83.02.03.07+83.02.03.30)	830203	88.00		31.00		17.00	15.00	25.00	93.00		102.00	24.00
188	Alte cheltuieli în domeniul agriculturii	83020330	88.00		31.00		17.00	15.00	25.00	93.00		102.00	24.00
189	Transporturi (cod 84.02.03+84.02.04+84.02.06+84.02.50)	8402	4 907.73		25.00		4 300.00	23.00	559.73	239.00		358.00	333.00
190	CHELTUIELI CURENTE TOTAL SF+SD	01	316.73		11.00		16.00	7.00	282.73	113.00		305.00	280.00
191	CHELTUIELILE SECTIUNII DE FUNCTIONARE	02	369.73		25.00		29.00	20.00	295.73	166.00		358.00	333.00
192	CHELTUIELILE SECTIUNII DE DEZVOLTARE	03	4 538.00				4 271.00	3.00	264.00	73.00			
193	TITLUL II BUNURI SI SERVICII(cod 20.01 la 20.06+20.09 la 20.16+20.18 la 20.27+20.30 la 20.36)	20	316.73		11.00		16.00	7.00	282.73	113.00		305.00	280.00
194	CHELTUIELI DE CAPITAL (cod 71+72+75)	70	4 538.00				4 271.00	3.00	264.00	73.00			
195	TITLUL XIII ACTIVE NEFINANCIARE (cod 71.01 + 71.03)	71	4 538.00				4 271.00	3.00	264.00	73.00			
196	OPERATIUNI FINANCIARE (cod 80+81)	79	53.00		14.00		13.00	13.00	13.00	53.00		53.00	53.00

Nr. rd.	DENUMIREA INDICATORILOR	Cod indicator	PREVEDERI ANUALE		PREVEDERI TRIMESTRIALE				Estimari		
			TOTAL	din care credite bugetare dest. stăng. pl. rest.	Trim I	Trim II	Trim III	Trim IV	2016	2017	2018
197	TITLUL XVII RAMBURSARI DE CREDITE (cod 81.01 la 81.03)	81	53.00		14.00	13.00	13.00	13.00	53.00	53.00	53.00
198	Transport rutier (cod 84.02.03.01 la 84.02.03.03)	840203	4 907.73		25.00	4 300.00	23.00	559.73	239.00	358.00	333.00
199	Drumuri si poduri	84020301	4 907.73		25.00	4 300.00	23.00	559.73	239.00	358.00	333.00
200	EXCEDENT (cod 98.02.96 + 98.02.97)	9802	- 20.00		- 20.00						
201	Excedentul sectiunii de functionare	980296									
202	Excedentul sectiunii de dezvoltare	980297	- 20.00		- 20.00						

ORDONATOR PRINCIPAL DE CREDITE,

ING. ION ALIMAN



CONDUCATORUL COMPARTIMENTULUI

EC. DENISA MARIA BARBU

**BUGETUL LOCAL DETALIAT LA VENITURI PE CAPITOLE SI SUBCAPITOLE SI LA CHELTUIELI
PE CAPITOLE, TITLURI SI ARTICOLE DE CHELTUIELI SI SUBCAPITOLE**

PRIMARIA DEVESELU

OLT

**FUNCTIONARE
pe anul 2015**

Formular: 11/01

[MII LEI RON]

Nr. rd.	DENUMIREA INDICATORILOR	Cod indicator	PREVEDERI ANUALE		PREVEDERI TRIMESTRIALE				Estimari		
			TOTAL	din care credite bugetare dest. sting. pl. rest.	Trim I	Trim II	Trim III	Trim IV	2016	2017	2018
1	TOTAL VENITURI (cod 00.02+00.15+00.16+00.17+45.02)	000102	3 393.32		927.00	708.00	640.00	1 118.32	2 632.59	2 852.59	2 886.59
	VENITURILE SECTIUNII DE FUNCTIONARE (9+12+15+19+21+25+36+41+43+45+48+56+60+68+72+80+83+89+93+96+99+102+103+113+118+119+120+124+155+156+158+159+160+161+162+163+165+166+167+168+169+171+174+181+183+185+187)	00021	3 393.32		927.00	708.00	640.00	1 118.32	2 632.59	2 852.59	2 886.59
3	VENITURI PROPRII (cod 00.02-11.02-37.02+00.15+00.16)	4802	1 666.00		545.00	237.00	405.00	479.00	1 014.00	1 027.00	1 041.00
4	I. VENITURI CURENTE (cod 00.03+00.12)	0002	3 198.32		908.00	695.00	629.00	966.32	2 537.59	2 757.59	2 791.59
5	A. VENITURI FISCALE (cod 00.04+06.02+00.09+00.10+00.11)	0003	4 117.32		1 105.00	690.00	717.00	1 605.32	2 692.59	2 731.59	2 765.59
6	A1. IMPOZIT PE VENIT, PROFIT SI CASTIGURI DIN CAPITAL (cod 00.05+00.06+00.07)	0004	761.00		150.00	127.00	266.00	218.00	518.00	531.00	545.00
7	A1.2. IMPOZIT PE VENIT, PROFIT, SI CASTIGURI DIN CAPITAL DE LA PERSOANE FIZICE (cod 03.02+04.02)	0006	761.00		150.00	127.00	266.00	218.00	518.00	531.00	545.00
8	IMPOZIT PE VENIT (cod 03.02.17+03.02.18)	0302	15.00		4.00	2.00		9.00	6.00	6.00	6.00
9	Impozit pe veniturile din transferul proprietatilor imobiliare din patrimoniul personal	030218	15.00		4.00	2.00		9.00	6.00	6.00	6.00
10	Cote si sume defalcate din impozitul pe venit (cod 04.02.01+04.02.04)	0402	746.00		146.00	125.00	266.00	209.00	512.00	525.00	539.00
11	Cote defalcate din impozitul pe venit	040201	471.00		113.00	93.00	88.00	177.00	382.00	395.00	409.00
12	Sume alocate din cotele defalcate din impozitul pe venit pentru echilibrarea bugetelor locale	040204	275.00		33.00	32.00	178.00	32.00	130.00	130.00	130.00
13	A3. IMPOZITE SI TAXE PE PROPRIETATE (cod 07.02)	0009	379.00		276.00	76.00	25.00	2.00	377.00	377.00	377.00
14	Impozite si taxe pe proprietate (cod 07.02.01+07.02.02+07.02.03+07.02.50)	0702	379.00		276.00	76.00	25.00	2.00	377.00	377.00	377.00
15	Impozit si taxa pe cladiri (cod 07.02.01.01+07.02.01.02)	070201	129.00		50.00	63.00	16.00		129.00	129.00	129.00
16	Impozit pe cladiri de la persoane fizice	07020101	74.00		30.00	43.00	1.00		74.00	74.00	74.00

Nr. rd.	DENUMIREA INDICATORILOR	Cod indicator	PREVEDERI ANUALE		PREVEDERI TRIMESTRIALE				Estimari		
			TOTAL	din care credite bugetare dest. sting. pl. rest.	Trim I	Trim II	Trim III	Trim IV	2016	2017	2018
17	Impozit si taxa pe cladiri de la persoane juridice	07020102	55.00		20.00	20.00	15.00		55.00	55.00	55.00
18	Impozit si taxa pe teren (cod 07.02.02.01+07.02.02.02+07.02.02.03)	070202	248.00		226.00	13.00	9.00		248.00	248.00	248.00
19	Impozit pe terenuri de la persoane fizice	07020201	32.00		12.00	12.00	8.00		32.00	32.00	32.00
20	Impozit si taxa pe teren de la persoane juridice	07020202	3.00		1.00	1.00	1.00		3.00	3.00	3.00
21	Impozitul pe terenul din extravilan+ Restante din anii anteriori din impozitul pe teren agricol	07020203	213.00		213.00				213.00	213.00	213.00
22	Taxe judiciare de timbru si alte taxe de timbru	070203	2.00					2.00			
23	A4. IMPOZITE SI TAXE PE BUNURI SI SERVICII (cod 11.02+12.02+15.02+16.02)	0010	2 973.32		677.00	485.00	426.00	1 385.32	1 793.59	1 819.59	1 839.59
24	Sume defalcate din TVA (cod 11.02.01 la 11.02.07)	1102	2 899.32		615.00	458.00	441.00	1 385.32	1 704.59	1 730.59	1 750.59
25	Sume defalcate din taxa pe valoarea adaugata pentru finantarea cheltuielilor descentralizate la nivelul comunelor, oraselor, municipiilor si sectoarelor Municipiului Bucuresti	110202	1 385.00		416.00	261.00	308.00	400.00	1 040.00	1 066.00	1 086.00
26	Sume defalcate din taxa pe valoarea adaugata pentru drumuri	110205	50.00					50.00			
27	Sume defalcate din taxa pe valoarea adaugata pentru echilibrarea bugetelor locale	110206	1 464.32		199.00	197.00	133.00	935.32	664.59	664.59	664.59
28	Taxe pe utilizarea bunurilor, autorizarea utilizarii bunurilor sau pe desfasurarea de activitati (cod 16.02.02+16.02.03+16.02.50)	1602	74.00		62.00	27.00	15.00		89.00	89.00	89.00
29	Impozit pe mijloacele de transport (cod 16.02.02.01+16.02.02.02)	160202	74.00		52.00	22.00			74.00	74.00	74.00
30	Impozit pe mijloacele de transport deținute de persoane fizice	16020201	70.00		50.00	20.00			70.00	70.00	70.00
31	Impozit pe mijloacele de transport deținute de persoane juridice	16020202	4.00		2.00	2.00			4.00	4.00	4.00
32	Alte taxe pe utilizarea bunurilor, autorizarea utilizării bunurilor sau pe desfasurare de activitati	160250			10.00	5.00	15.00		15.00	15.00	15.00
33	A6. ALTE IMPOZITE SI TAXE FISCALE (cod 18.02)	0011	4.00		2.00	2.00			4.00	4.00	4.00
34	Alte impozite si taxe fiscale (cod 18.02.50)	1802	4.00		2.00	2.00			4.00	4.00	4.00

Nr. rd.	DENUMIREA INDICATORILOR	Cod indicator	PREVEDERI ANUALE		PREVEDERI TRIMESTRIALE				Estimari			
			TOTAL	din care credite bugetare dest. sting. pl. rest.	Trim I	Trim II	Trim III	Trim IV	2016	2017	2018	
35	Alte impozite si taxe	180250	4.00		2.00	2.00				4.00	4.00	4.00
36	C. VENITURI NEFISCALE (cod 00.13+00.14)	0012	- 919.00		- 197.00	5.00	- 88.00	- 639.00	- 155.00	26.00	26.00	26.00
37	C1. VENITURI DIN PROPRIETATE (cod 30.02+31.02)	0013	311.00		6.00		85.00	220.00	6.00	6.00	6.00	6.00
38	Venituri din proprietate (cod 30.02.01+30.02.05+30.02.08+30.02.50)	3002	311.00		6.00		85.00	220.00	6.00	6.00	6.00	6.00
39	Venituri din concesiuni si inchirieri	300205	311.00		6.00		85.00	220.00	6.00	6.00	6.00	6.00
40	Alte venituri din concesiuni si inchirieri de catre institutiile publice	30020530	311.00		6.00		85.00	220.00	6.00	6.00	6.00	6.00
41	C2. VANZARI DE BUNURI SI SERVICII (cod 33.02+34.02+35.02+36.02+37.02)	0014	- 1 230.00		- 203.00	5.00	- 173.00	- 859.00	- 161.00	20.00	20.00	20.00
42	Venituri din taxe administrative, eliberari permise (cod 34.02.02+34.02.50)	3402	34.00				18.00	16.00				
43	Taxe extrajudiciare de timbru	340202	1.00				1.00					
44	Alte venituri din taxe administrative, eliberari permise	340250	33.00				17.00	16.00				
45	Amenzi, penalitati si confiscari (cod 35.02.01 la 35.02.03+35.02.50)	3502	44.00		15.00	5.00	1.00	23.00	20.00	20.00	20.00	20.00
46	Venituri din amenzi si alte sanctiuni aplicate potrivit dispozitiilor legale	350201	44.00				21.00	23.00				
47	Venituri din amenzi si alte sanctiuni aplicate de catre alte institutii de specialitate	35020102	44.00				21.00	23.00				
48	Alte amenzi, penalitati si confiscari	350250			15.00	5.00	- 20.00		20.00	20.00	20.00	20.00
49	Diverse venituri (cod 36.02.01+36.02.05+36.02.06+36.02.07+36.02.11+36.02.14+36.02.22+36.02.23+36.02.50)	3602	59.00		34.00		25.00					
50	Alte venituri	360250	59.00		34.00		25.00					
51	Transferuri voluntare, altele decat subventiile (cod 37.02.01+37.02.03+37.02.04+37.02.05+37.02.50)	3702	- 1 367.00		- 252.00		- 217.00	- 898.00	- 181.00			
52	Donatii si sponsorizari	370201	4.00					4.00				

Nr. rd.	DENUMIREA INDICATORILOR	Cod indicator	PREVEDERI ANUALE		PREVEDERI TRIMESTRIALE				Estimari			
			TOTAL	din care credite bugetare dest. sting. pl. rest.	Trim I	Trim II	Trim III	Trim IV	2016	2017	2018	
53	Versaminte din sectiunea de functionare pentru finantarea sectiunii de dezvoltare a bugetului local [cu semnul minus]	370203	- 1 371.00		- 252.00		- 217.00	- 902.00	- 181.00			
54	IV. SUBVENTII (cod 00.18)	0017	195.00		19.00	13.00	11.00	152.00	95.00	95.00	95.00	95.00
55	SUBVENTII DE LA ALTE NIVELE ALE ADMINISTRATIEI PUBLICE (cod 42.02+43.02)	0018	195.00		19.00	13.00	11.00	152.00	95.00	95.00	95.00	95.00
56	Subventii de la bugetul de stat (cod 42.02.01 la 42.02.21+42.02.28+42.02.29+42.02.32 la 42.02.37+42.02.40 la 42.02.42+42.02.44 la 42.02.46+42.02.51 la 42.02.65)	4202	95.00		19.00	13.00	11.00	52.00	95.00	95.00	95.00	95.00
57	Subventii pentru acordarea ajutorului pentru incalzirea locuintei cu lemne, carbuni, combustibili petrolieri	420234	46.00		4.00			42.00	46.00	46.00	46.00	46.00
58	Subventii din bugetul de stat pentru finantarea sanatatii	420241	49.00		15.00	13.00	11.00	10.00	49.00	49.00	49.00	49.00
59	Subventii de la alte administratii (cod 43.02.01+43.02.04+43.02.07+43.02.08)	4302	100.00					100.00				
60	Subventii primite de la bugetele consiliilor locale si judetene pentru ajutoare in situatii de extrema dificultate	430208	100.00					100.00				
61	TOTAL CHELTUIELI (cod 50.02+59.02+63.02+69.02+79.02)	4902	3 393.32	15.60	927.00	708.00	640.00	1 118.32	2 632.59	2 852.59	2 886.59	2 886.59
62	CHELTUIELILE SECTIUNII DE FUNCTIONARE	02	3 393.32	15.60	927.00	708.00	640.00	1 118.32	2 632.59	2 852.59	2 886.59	2 886.59
63	Partea I-a SERVICII PUBLICE GENERALE (cod 51.01+54.02+55.02+56.02+57.02)	5002	987.59	14.84	278.00	252.00	181.00	276.59	828.59	817.59	930.59	930.59
64	Autoritati publice si actiuni externe (cod 51.01.01)	5102	938.59	14.84	261.00	237.00	168.00	272.59	788.59	791.59	917.59	917.59
65	CHELTUIELILE SECTIUNII DE FUNCTIONARE	02	938.59	14.84	261.00	237.00	168.00	272.59	788.59	791.59	917.59	917.59
66	TITLUL I CHELTUIELI DE PERSONAL (cod 10.01+10.02+10.03)	10	497.00	14.84	149.00	161.00	109.00	78.00	493.00	472.00	472.00	472.00
67	TITLUL II BUNURI SI SERVICII(cod 20.01 la 20.06+20.09 la 20.16+20.18 la 20.27+20.30 la 20.36)	20	464.59		112.00	76.00	83.00	193.59	285.59	308.59	434.59	434.59
68	Rambursari de credite externe contractate de ordonatorii de credite	81	1.00					1.00	10.00	11.00	11.00	11.00
69	Plati efectuate in anii precedenti si recuperate in anul curent	85	- 24.00				- 24.00					
70	Autoritati executive si legislative (cod 51.01.01.03)	510201	938.59	14.84	261.00	237.00	168.00	272.59	788.59	791.59	917.59	917.59

Nr. rd.	DENUMIREA INDICATORILOR	Cod indicator	PREVEDERI ANUALE		PREVEDERI TRIMESTRIALE				Estimari		
			TOTAL	din care credite bugetare dest. sting. pl. rest.	Trim I	Trim II	Trim III	Trim IV	2016	2017	2018
71	Authoritati executive	51020103	938.59	14.84	261.00	237.00	168.00	272.59	788.59	791.59	917.59
72	Alte servicii publice generale (cod 54.02.05 la 54.02.07+54.02.10+54.02.30)	5402	2.00			1.00	1.00		2.00	2.00	2.00
73	CHELTUIELILE SECTIUNII DE FUNCTIONARE	02	2.00			1.00	1.00		2.00	2.00	2.00
74	TITLUL V FONDURI DE REZERVA (cod 50.01+50.02+50.04)	50	2.00			1.00	1.00		2.00	2.00	2.00
75	Fond de rezerva bugetara la dispozitia autoritatilor locale	540205	2.00			1.00	1.00		2.00	2.00	2.00
76	Tranzactii privind datoriia publica si imprumuturi cod 55.02.01)	5502	47.00		17.00	14.00	12.00	4.00	38.00	24.00	11.00
77	CHELTUIELILE SECTIUNII DE FUNCTIONARE	02	47.00		17.00	14.00	12.00	4.00	38.00	24.00	11.00
78	TITLUL II BUNURI SI SERVICII(cod 20.01 la 20.06+20.09 la 20.16+20.18 la 20.27+20.30 la 20.36)	20	8.00		4.00	3.00	2.00	- 1.00	7.00	6.00	4.00
79	TITLUL III DOBANZI (cod 30.01 la 30.03)	30	39.00		13.00	11.00	10.00	5.00	31.00	18.00	7.00
80	Dobanzi	550201	47.00		17.00	14.00	12.00	4.00	38.00	24.00	11.00
81	Partea a III-a CHELTUIELI SOCIAL-CULTURALE (cod 65.02+66.02+67.02+68.02)	6402	1 690.00	0.76	502.00	352.00	367.00	469.00	1 324.00	1 348.00	1 366.00
82	Invatamant (cod 65.02.03 la 65.02.05+65.02.07+65.02.11+65.02.50)	6502	1 217.00		395.00	226.00	271.00	325.00	859.00	883.00	901.00
83	CHELTUIELILE SECTIUNII DE FUNCTIONARE	02	1 217.00		395.00	226.00	271.00	325.00	859.00	883.00	901.00
84	TITLUL I CHELTUIELI DE PERSONAL (cod 10.01+10.02+10.03)	10	1 043.00		338.00	181.00	240.00	284.00	708.00	732.00	750.00
85	TITLUL II BUNURI SI SERVICII(cod 20.01 la 20.06+20.09 la 20.16+20.18 la 20.27+20.30 la 20.36)	20	158.00		57.00	33.00	31.00	37.00	135.00	135.00	135.00
86	TITLUL XI ALTE CHELTUIELI (cod 59.01 la 59.28 + 59.30 la 59.36)	59	16.00			12.00		4.00	16.00	16.00	16.00
87	Invatamant prescolar si primar (cod 65.02.03.01+65.02.03.02)	650203	502.00		160.00	88.00	113.00	141.00	332.00	332.00	332.00
88	Invatamant prescolar	65020301	223.00		65.00	39.00	48.00	71.00	141.00	141.00	141.00

Nr. rd.	DENUMIREA INDICATORILOR	Cod Indicator	PREVEDERI ANUALE		PREVEDERI TRIMESTRIALE				Estimari		
			TOTAL	din care credite bugetare dest. sting. pi. rest.	Trim I	Trim II	Trim III	Trim IV	2016	2017	2018
89	Invatamant primar	65020302	279.00		95.00	49.00	65.00	70.00	191.00	191.00	191.00
90	Invatamant secundar (cod 65.02.04.01 la 65.02.04.03)	650204	715.00		235.00	138.00	158.00	184.00	527.00	551.00	569.00
91	Invatamant secundar inferior	65020401	715.00		235.00	138.00	158.00	184.00	527.00	551.00	569.00
92	Sanatare (cod 66.02.06+66.02.08+66.02.50)	6602	49.00		15.00	13.00	11.00	10.00	49.00	49.00	49.00
93	CHELTUIELILE SECTIUNII DE FUNCTIONARE	02	49.00		15.00	13.00	11.00	10.00	49.00	49.00	49.00
94	TITLUL I CHELTUIELI DE PERSONAL (cod 10.01+10.02+10.03)	10	48.00		13.00	13.00	12.00	10.00	47.00	47.00	47.00
95	TITLUL II BUNURI SI SERVICII(cod 20.01 la 20.06+20.09 la 20.16+20.18 la 20.27+20.30 la 20.36)	20	1.00		2.00		- 1.00		2.00	2.00	2.00
96	Servicii de sanatate publica	660208	49.00		15.00	13.00	11.00	10.00	49.00	49.00	49.00
97	Cultura, recreere si religie (cod 67.02.03+67.02.05+67.02.06+67.02.50)	6702	54.00	0.76	11.00	31.00	8.00	4.00	36.00	36.00	36.00
98	CHELTUIELILE SECTIUNII DE FUNCTIONARE	02	54.00	0.76	11.00	31.00	8.00	4.00	36.00	36.00	36.00
99	TITLUL I CHELTUIELI DE PERSONAL (cod 10.01+10.02+10.03)	10	23.00	0.76	7.00	6.00	6.00	4.00	23.00	23.00	23.00
100	TITLUL II BUNURI SI SERVICII(cod 20.01 la 20.06+20.09 la 20.16+20.18 la 20.27+20.30 la 20.36)	20	6.00		4.00	3.00	2.00	- 3.00	13.00	13.00	13.00
1	TITLUL XI ALTE CHELTUIELI (cod 59.01 la 59.28 + 59.30 la 59.36)	59	25.00			22.00		3.00			
102	Servicii culturale (cod 67.02.03.02 la 67.02.03.08+67.02.03.12+67.02.03.30)	670203	29.00	0.76	11.00	9.00	8.00	1.00	36.00	36.00	36.00
103	Biblioteci publice comunale, orasenesi, municipale	67020302	25.00	0.76	8.00	6.00	9.00	2.00	25.00	25.00	25.00
104	Carnite culturale	67020307	4.00		3.00	3.00	- 1.00	- 1.00	11.00	11.00	11.00
105	Alte servicii in domeniile culturii, recreerii si religiei	670250	25.00			22.00		3.00			
106	Asigurat si asistenta sociala (cod 68.02.04+68.02.05+68.02.06+68.02.10+68.02.11+68.02.12+68.02.15+68.02.50)	6802	370.00		81.00	82.00	77.00	130.00	380.00	380.00	380.00

Nr. rd.	DENUMIREA INDICATORILOR	Cod indicator	PREVEDERI ANUALE		PREVEDERI TRIMESTRIALE				Estimari		
			TOTAL	din care credite bugetare dest. sting. pl. rest.	Trim I	Trim II	Trim III	Trim IV	2016	2017	2018
107	CHELTUIELILE SECTIUNII DE FUNCTIONARE	02	370.00		81.00	82.00	77.00	130.00	380.00	380.00	380.00
108	TITLUL I CHELTUIELI DE PERSONAL (cod 10.01+10.02+10.03)	10	181.00		39.00	45.00	60.00	37.00	172.00	172.00	172.00
109	TITLUL IX ASISTENTA SOCIALA (cod 57.02)	57	189.00		42.00	37.00	17.00	93.00	208.00	208.00	208.00
110	Asistenta sociala in caz de boli si invaliditati (cod 68.02.05.02)	680205	302.00		74.00	80.00	77.00	71.00	312.00	312.00	312.00
111	Asistenta sociala in caz de invaliditate	68020502	302.00		74.00	80.00	77.00	71.00	312.00	312.00	312.00
112	Prevenirea excluderii sociale (cod 68.02.15.01+68.02.15.02)	680215	68.00		7.00	2.00		59.00	68.00	68.00	68.00
113	Ajutor social	68021501	68.00		7.00	2.00		59.00	68.00	68.00	68.00
114	Partea a IV-a SERVICII SI DEZVOLTARE PUBLICA, LOCUINTE, MEDIU SI APE (cod 70.02+74.02)	6902	258.00		91.00	58.00	57.00	52.00	221.00	227.00	233.00
115	Locuinte, servicii si dezvoltare publica (cod 70.02.03+70.02.05 la 70.02.07+70.02.50)	7002	258.00		91.00	58.00	57.00	52.00	221.00	227.00	233.00
116	CHELTUIELILE SECTIUNII DE FUNCTIONARE	02	258.00		91.00	58.00	57.00	52.00	221.00	227.00	233.00
117	TITLUL II BUNURI SI SERVICII(cod 20.01 la 20.06+20.09 la 20.16+20.18 la 20.27+20.30 la 20.36)	20	258.00		91.00	58.00	57.00	52.00	221.00	227.00	233.00
118	Iluminat public si electrificat	700206	88.00		37.00	18.00	29.00	4.00	117.00	120.00	123.00
	Alte servicii în domeniile locuintelor, serviciilor si dezvoltarii comunale	700250	170.00		54.00	40.00	28.00	48.00	104.00	107.00	110.00
120	Partea a V-a ACTIUNI ECONOMICE (cod 80.02+81.02+83.02+84.02+87.02)	7902	457.73		56.00	46.00	35.00	320.73	259.00	460.00	357.00
121	Agricultura, silvicultura, piscicultura si vanatoare (cod 83.02.03)	8302	88.00		31.00	17.00	15.00	25.00	93.00	102.00	24.00
122	CHELTUIELILE SECTIUNII DE FUNCTIONARE	02	88.00		31.00	17.00	15.00	25.00	93.00	102.00	24.00
123	TITLUL II BUNURI SI SERVICII(cod 20.01 la 20.06+20.09 la 20.16+20.18 la 20.27+20.30 la 20.36)	20	6.00		3.00	2.00		1.00	5.00	5.00	5.00
124	Rambursat de credite externe contractate de ordonatorii de credite	81	82.00		28.00	15.00	15.00	24.00	88.00	97.00	19.00

Nr. rd.	DENUMIREA INDICATORILOR	Cod indicator	PREVEDERI ANUALE					PREVEDERI TRIMESTRIALE				Estimari		
			TOTAL	din care credite bugetare dest. sting. pl. rest.	Trim I	Trim II	Trim III	Trim IV	2016	2017	2018			
125	Agricultura (cod 83.02.03+83.02.03.07+83.02.03.30)	830203	88.00		31.00	17.00	15.00	25.00	93.00	102.00	24.00			
126	Alte cheltuieli în domeniul agriculturii	83020330	88.00		31.00	17.00	15.00	25.00	93.00	102.00	24.00			
127	Transporturi (cod 84.02.03+84.02.04+84.02.06+84.02.50)	8402	369.73		25.00	29.00	20.00	295.73	166.00	358.00	333.00			
128	CHELTUIELILE SECTIUNII DE FUNCTIONARE	02	369.73		25.00	29.00	20.00	295.73	166.00	358.00	333.00			
129	TITLUL II BUNURI SI SERVICII(cod 20.01 la 20.06+20.09 la 20.16+20.18 la 20.27+20.30 la 20.36)	20	316.73		11.00	16.00	7.00	282.73	113.00	305.00	280.00			
130	Rambursari de credite externe contractate de ordonatorii de credite	81	53.00		14.00	13.00	13.00	13.00	53.00	53.00	53.00			
131	Transport rutier (cod 84.02.03.01 la 84.02.03.03)	840203	369.73		25.00	29.00	20.00	295.73	166.00	358.00	333.00			
132	Drumuri si poduri	84020301	369.73		25.00	29.00	20.00	295.73	166.00	358.00	333.00			
133	EXCEDENT (cod 98.02.96 + 98.02.97)	9802		- 15.60										
134	Excedentul sectiunii de functionare	980296		- 15.60										

ORDONATOR PRINCIPAL DE CREDITE,

ING. ION ALIMAN

CONDUCATORUL COMPARTIMENTULUI

EC. DENISA MARIA BARBU



**BUGETUL LOCAL DETALIAT LA VENITURI PE CAPITOLE SI SUBCAPITOLE SI LA CHELTUIELI
PE CAPITOLE, TITLURI SI ARTICOLE DE CHELTUIELI SI SUBCAPITOLE**

PRIMARIA DEVESELU

OLT

DEZVOLTARE
pe anul 2015

[MII LEI RON]

Formular: 11/01

Nr. rd.	DENUMIREA INDICATORILOR	Cod indicator	PREVEDERI ANUALE		PREVEDERI TRIMESTRIALE				Estimari		
			TOTAL	din care credite bugetare dest. stîng. pl. rest.	Trim I	Trim II	Trim III	Trim IV	2016	2017	2018
1	TOTAL VENITURI (cod 00.02+00.15+00.16+00.17+45.02)	000102	6 536.00		663.00	4 271.00	685.00	917.00	181.00		
2	VENITURILE SECTIUNII DE DEZVOLTARE (41+93+96+102+103+106+118+119+120+125+129+130+131+132+133+134+135+139+140+141+142+143+144+148+149+153+154+157+164+172+173+175+176+177+178+179+182+184+186+196)	0022	6 536.00		663.00	4 271.00	685.00	917.00	181.00		
3	VENITURI PROPRII (cod 00.02-11.02-37.02+00.15+00.16)	4802	6.00				6.00				
4	I. VENITURI CURENTE (cod 00.03+00.12)	0002	1 371.00		252.00		217.00	902.00	181.00		
5	C. VENITURI NEFISCALE (cod 00.13+00.14)	0012	1 371.00		252.00		217.00	902.00	181.00		
6	C2. VANZARI DE BUNURI SI SERVICII (cod 33.02+34.02+35.02+36.02+37.02)	0014	1 371.00		252.00		217.00	902.00	181.00		
7	Transferuri voluntare, altele decat subvențiile (cod 37.02.01+37.02.03+37.02.04+37.02.05+37.02.50)	3702	1 371.00		252.00		217.00	902.00	181.00		
8	Varsaminte din sectiunea de functionare	370204	1 371.00		252.00		217.00	902.00	181.00		
9	II. VENITURI DIN CAPITAL (cod 39.02)	0015	6.00				6.00				
	Venituri din valorificarea unor bunuri (cod 39.02.01+39.02.03+39.02.04+39.02.07+39.02.10)	3902	6.00				6.00				
11	Venituri din vanzarea unor bunuri aparținând domeniului privat al statului sau al unitatilor administrativ-teritoriale	390207	6.00				6.00				
12	IV. SUBVENTII (cod 00.18)	0017	4 821.00		146.00	4 271.00	395.00	9.00			
13	SUBVENTII DE LA ALTE NIVELE ALE ADMINISTRATIEI PUBLICE (cod 42.02+43.02)	0018	4 821.00		146.00	4 271.00	395.00	9.00			
14	Subvenții de la bugetul de stat (cod 42.02.01 la 42.02.21+42.02.28+42.02.29+42.02.32 la 42.02.37+42.02.40 la 42.02.42+42.02.44 la 42.02.46+42.02.51 la 42.02.65)	4202	4 821.00		146.00	4 271.00	395.00	9.00			
15	Subvenții de la bugetul de stat catre bugetele locale necesare sustinerii derularii proiectelor finantate din fonduri externe nerambursabile (FEN) postaderare	420220	89.00		146.00		- 57.00				
16	Finantarea Programului National de Dezvoltare Locala	420265	4 732.00			4 271.00	452.00	9.00			

Nr. rd.	DENUMIREA INDICATORILOR	Cod Indicator	PREVEDERI ANUALE		PREVEDERI TRIMESTRIALE				Estimari			
			TOTAL	din care credite bugetare dest. sting. pl. rest.	Trim I	Trim II	Trim III	Trim IV	2016	2017	2018	
17	Sume FEN postaderare in contul platilor efectuate si prefinantari (cod 45.02.01 la 45.02.08 +45.02.15 la 45.02.21)	4502	338.00		265.00		73.00					
18	Fondul European Agricol de Dezvoltare Rurala (cod 45.02.04.01 la 45.02.04.03)	450204	338.00		265.00		73.00					
19	Sume primite in contul platilor efectuate in anul curent	45020401	182.00		179.00		3.00					
20	Sume primite in contul platilor efectuate in anii anteriori	45020402	101.00		86.00		15.00					
21	Prefinantare	45020403	55.00				55.00					
22	TOTAL CHELTUIELI (cod 50.02+59.02+63.02+69.02+79.02)	4902	6 556.00	19.50	683.00	4 271.00	685.00	917.00	181.00			
23	CHELTUIELILE SECTIUNII DE DEZVOLTARE	03	6 556.00	19.50	683.00	4 271.00	685.00	917.00	181.00			
24	Partea I-a SERVICIIL PUBLICE GENERALE (cod 51.02+54.02+55.02+56.02+57.02)	5002	10.00				16.00	- 6.00				
25	Autoritati publice si actiuni externe (cod 51.02.01)	5102	10.00				16.00	- 6.00				
26	CHELTUIELILE SECTIUNII DE DEZVOLTARE	03	10.00				16.00	- 6.00				
27	TITLUL XIII ACTIVE NEFINANCIARE (cod 71.01 + 71.03)	71	10.00				16.00	- 6.00				
28	Autoritati executive si legislative (cod 51.02.01.03)	510201	10.00				16.00	- 6.00				
	Autoritati executive	51020103	10.00				16.00	- 6.00				
30	Partea a III-a CHELTUIELI SOCIAL-CUI.TURALE (cod 65.02+66.02+67.02+68.02)	6402	478.00	19.50	467.00		11.00					
31	Invatamant (cod 65.02.03 la 65.02.05+65.02.07+65.02.11+65.02.50)	6502	20.00	19.50	20.00							
32	CHELTUIELILE SECTIUNII DE DEZVOLTARE	03	20.00	19.50	20.00							
33	TITLUL XIII ACTIVE NEFINANCIARE (cod 71.01 + 71.03)	71	20.00	19.50	20.00							
34	Invatamant secundar (cod 65.02.04.01 la 65.02.04.03)	650204	20.00	19.50	20.00							

Nr. rd.	DENUMIREA INDICATORILOR	Cod indicator	PREVEDERI ANUALE		PREVEDERI TRIMESTRIALE				Estimari			
			TOTAL	din care credite bugetare dest. sting. pl. rest.	Trim I	Trim II	Trim III	Trim IV	2016	2017	2018	
35	Invatamant secundar inferior	65020401	20.00	19.50	20.00							
36	Cultura, recreere si religie (cod 67.02.03+67.02.05+67.02.06+67.02.50)	6702	458.00		447.00		11.00					
37	CHELTUIELILE SECTIUNII DE DEZVOLTARE	03	458.00		447.00		11.00					
38	Titlul VIII Proiecte cu finantare din Fonduri externe nerambursabile FEN postaderare (cod 56.01 la 56.32+56.34 la 56.40)	56	458.00		315.00		143.00					
39	TITLUL XIII ACTIVE NEFINANCIARE (cod 71.01 + 71.03)	71	13.00				13.00					
40	TITLUL XVII RAMBURSARI DE CREDITE (cod 81.04)	81			132.00		- 132.00					
41	TITLUL XIX PLATI EFECTUATE IN ANII PRECEDENTI SI RECUPERATE IN ANUL CURENT (cod 85.01.02)	85	- 13.00				- 13.00					
42	Servicii culturale (cod 67.02.03.02 la 67.02.03.08+67.02.03.12+67.02.03.30)	670203	458.00		447.00		11.00					
43	Carthine culturale	67020307	458.00		447.00		11.00					
44	Partea a IV-a SERVICII SI DEZVOLTARE PUBLICA, LOCUINTE, MEDIU SI APE (cod 70.02+74.02)	6902	1 530.00		216.00		655.00	659.00	108.00			
45	Locuinte, servicii si dezvoltare publica (cod 70.02.03+70.02.05 la 70.02.07+70.02.50)	7002	780.00		170.00		324.00	286.00	16.00			
46	CHELTUIELILE SECTIUNII DE DEZVOLTARE	03	780.00		170.00		324.00	286.00	16.00			
	TITLUL XIII ACTIVE NEFINANCIARE (cod 71.01 + 71.03)	71	780.00		170.00		324.00	286.00				
48	Alimentare cu apa si amenajari hidrotehnice (cod 70.02.05.01+70.02.05.02)	700205	735.00		170.00		314.00	251.00	16.00			
49	Alimentare cu apa	70020501	735.00		170.00		314.00	251.00	16.00			
50	Alte servicii in domeniile locuintelor, serviciilor si dezvoltarii comunale	700250	45.00				10.00	35.00				
51	Protectia mediului (cod 74.02.03+74.02.05+74.02.06)	7402	750.00		46.00		331.00	373.00	92.00			
52	CHELTUIELILE SECTIUNII DE DEZVOLTARE	03	750.00		46.00		331.00	373.00	92.00			

Nr. rd.	DENUMIREA INDICATORILOR	Cod indicator	PREVEDERI ANUALE		PREVEDERI TRIMESTRIALE				Estimari			
			TOTAL	din care credite bugetare dest. sting. pl. rest.	Trim I	Trim II	Trim III	Trim IV	2016	2017	2018	
53	TITLUL XIII ACTIVE NEFINANCIARE (cod 71.01 + 71.03)	71	750.00		46.00		331.00	373.00				
54	Canalizarea si tratarea apelor reziduale	740206	750.00		46.00		331.00	373.00	92.00			
55	Partea a V-a ACTIVITII ECONOMICE (cod 80.02+81.02+83.02+84.02+87.02)	7902	4 538.00			4 271.00	3.00	264.00	73.00			
56	Transporturi (cod 84.02.03+84.02.04+84.02.06+84.02.50)	8402	4 538.00			4 271.00	3.00	264.00	73.00			
57	CHELTUIELILE SECTIUNII DE DEZVOLTARE	03	4 538.00			4 271.00	3.00	264.00	73.00			
58	TITLUL XIII ACTIVE NEFINANCIARE (cod 71.01 + 71.03)	71	4 538.00			4 271.00	3.00	264.00				
59	Transport rutier (cod 84.02.03.01 la 84.02.03.03)	840203	4 538.00			4 271.00	3.00	264.00	73.00			
60	Drumuri si poduri	84020301	4 538.00			4 271.00	3.00	264.00	73.00			
61	EXCEDENT (cod 98.02.96 + 98.02.97)	9802	- 20.00	- 19.50	- 20.00							
62	Excedentul sectiunii de dezvoltare	980297	- 20.00	- 19.50	- 20.00							

ORDONATOR PRINCIPAL DE CREDITE,

ING. ION ALIMAN



CONDUCATORUL COMPARTIMENTULUI

EC. DENISA MARIA BARBU

DETALIEREA CHELUIELILOR*

PRIMARIA DEVESELU

OLT

AUTORITATI PUBLICE SI ACTIUNI EXTERNE (COD 51.02.01)[5102]

[MII LEI RON]

Formular: 11/05

pe anul 2015

Nr. rd.	DENUMIREA INDICATORILOR	Cod indicator	PREVEDERI ANUALE		PREVEDERI TRIMESTRIALE				Estimari		
			TOTAL	din care credite bugetare dest. sting. pl. rest.	Trim I	Trim II	Trim III	Trim IV	2016	2017	2018
1	TOTAL CHELUIELI (SECTIUNEA DE FUNCTIONARE+SECTIUNEA DE DEZVOLTARE)		948.59	14.84	261.00	237.00	184.00	266.59	788.59	791.59	917.59
2	CHELUIELI CURENTE TOTAL SF+SD	01	961.59	14.84	261.00	237.00	192.00	271.59	778.59	780.59	906.59
3	SECTIUNEA DE FUNCTIONARE (cod 10+20+30+40+50+51SF+55SF+57+59+65+79SF+84SF)	02	938.59	14.84	261.00	237.00	168.00	272.59	788.59	791.59	917.59
4	CHELUIELI CURENTE SECT FUNCTIONARE (cod 10+20+30+40+50+51SF+55SF+57+59+65)	0201	961.59	14.84	261.00	237.00	192.00	271.59	778.59	780.59	906.59
5	TITLUL I CHELUIELI DE PERSONAL (cod 10.01+10.02+10.03)	10	497.00	14.84	149.00	161.00	109.00	78.00	493.00	472.00	472.00
6	Cheluieli salariale in bani (cod 10.01.01 la 10.01.16 +10.01.30)	1001	406.90	8.78	115.00	132.00	94.00	65.90	398.00	377.00	377.00
7	Salarii de baza	100101	285.10	3.90	80.00	80.00	76.00	49.10	238.00	275.00	275.00
8	Alte sporuri	100106	50.50	3.85	20.00	20.00	7.00	3.50	59.00	59.00	59.00
9	Indemnizatii platite unor persoane din afara unitatii	100112	40.30	1.03	14.00	11.00	7.00	8.30	42.00	42.00	42.00
	Indemnizatii de delegare	100113	0.10		1.00			0.90	1.00	1.00	1.00
11	Alte drepturi salariale in bani	100130	30.90			21.00	4.00	5.90	58.00		
12	Contributii (cod 10.03.01 la 10.03.06)	1003	90.10	6.07	34.00	29.00	15.00	12.10	95.00	95.00	95.00
13	Contributii de asigurari sociale de stat	100301	61.60	4.08	22.00	21.00	9.00	9.60	63.00	63.00	63.00
14	Contributii de asigurari de somaj	100302	1.90	0.12	1.50	0.50	- 0.50	0.40	3.00	3.00	3.00
15	Contributii de asigurari sociale de sanatate	100303	22.60	1.60	7.00	7.00	6.00	2.60	23.00	23.00	23.00
16	Contributii de asigurari pentru accidente de munca si boli profesionale	100304	0.60	0.04	1.50		- 0.50	- 0.40	2.00	2.00	2.00

Nr. rd.	DENUMIREA INDICATORILOR	Cod indicator	PREVEDERI ANUALE		PREVEDERI TRIMESTRIALE				Estimari		
			TOTAL	din care credite bugetare dest. sting. pi. rest.	Trim I	Trim II	Trim III	Trim IV	2016	2017	2018
17	Contributii pentru concedii si indemnizatii	100306	3.40	0.22	2.00	0.50	1.00	- 0.10	4.00	4.00	4.00
18	TITLUL II BUNURI SI SERVICII(cod 20.01 la 20.06+20.09 la 20.16+20.18 la 20.27+20.30 la 20.36)	20	464.59		112.00	76.00	83.00	193.59	285.59	308.59	434.59
19	Bunuri si servicii (cod 20.01.01 la 20.01.09+20.01.30)	2001	386.59		63.00	62.00	72.00	189.59	197.59	220.59	346.59
20	Furnituri de birou	200101	12.20		7.00	3.00	2.00	0.20	10.00	10.00	10.00
21	Materialele pentru curatenie	200102	2.50		1.00	1.00		0.50	3.00	3.00	3.00
22	Încalzit, iluminat si forta motrica	200103	19.40		3.00	2.00	3.00	11.40	5.00	5.00	5.00
23	Carburanti si lubrifianti	200105	16.00		4.00	4.00	4.00	4.00	16.00	16.00	16.00
24	Piese de schimb	200106	4.90		1.00	1.00	3.00	- 0.10	3.00	3.00	3.00
25	Posta, telecomunicatii, radio, tv, internet	200108	31.00		9.00	9.00	7.00	6.00	33.00	34.00	35.00
26	Materialele si prestari de servicii cu caracter functional	200109	108.59		16.00	17.00	6.00	69.59	42.59	11.59	26.59
27	Alte bunuri si servicii pentru închiriere si functionare	200130	192.00		22.00	25.00	47.00	98.00	85.00	138.00	248.00
28	Reparatii curente	2002	9.00		10.00		- 5.00	4.00	10.00	10.00	10.00
29	Bunuri de natura obiectelor de inventar (cod 20.05.01+20.05.03+20.05.30)	2005	28.00		20.00	5.00	3.00		25.00	25.00	25.00
30	Alte obiecte de inventar	200530	28.00		20.00	5.00	3.00		25.00	25.00	25.00
31	Deplasari, detasari, transferari (cod 20.06.01+20.06.02)	2006	15.00		9.00	3.00	7.00	- 4.00	30.00	30.00	30.00
32	Deplasari interne, detasari, transferari	200601	15.00		9.00	3.00	7.00	- 4.00	30.00	30.00	30.00
33	Carti, publicatii si materiale documentare	2011	1.00		1.00				2.00	2.00	2.00
34	Consultanta si expertiza	2012	5.00		5.00						

Nr. rd.	DENUMIREA INDICATORILOR	Cod indicator	PREVEDERI ANUALE		PREVEDERI TRIMESTRIALE				Estimari		
			TOTAL	din care credite bugetare dest. sting. pl. rest.	Trim I	Trim II	Trim III	Trim IV	2016	2017	2018
35	Alte cheltuieli (cod 20.30.01 la 20.30.04+20.30.06+20.30.07+20.30.09+20.30.30)	2030	20.00		4.00	6.00	6.00	4.00	21.00	21.00	21.00
36	Chiri	203004	0.60		0.60	0.60	- 0.60				
37	Alte cheltuieli cu bunuri si servicii	203030	19.40		3.40	5.40	6.60	4.00	21.00	21.00	21.00
38	OPERATIUNI FINANCIARE (cod 80+81)	79SF	1.00					1.00	10.00	11.00	11.00
39	TITLUL XVII RAMBURSARI DE CREDITE (cod 81.01 la 81.03)	81SF	1.00					1.00	10.00	11.00	11.00
40	Rambursari de credite interne (cod 81.02.01+81.02.02+81.02.05)	8102	1.00					1.00	10.00	11.00	11.00
41	Rambursari de credite aferente datoriei publice interne locale	810205	1.00					1.00	10.00	11.00	11.00
42	PLATI EFECTUATE IN ANII PRECEDENTI SI RECUPERATE IN ANUL CURENT (cod 85)	84SF	- 24.00				- 24.00				
43	TITLUL XIX PLATI EFECTUATE IN ANII PRECEDENTI SI RECUPERATE IN ANUL CURENT(85.01)	85SF	- 24.00				- 24.00				
44	Plati efectuate in anii precedenti si recuperate in anul curent	850101	- 24.00				- 24.00				
45	SECTIUNEA DE DEZVOLTARE (cod 51SD+55SD+56+70+79SD+84SD)	03	10.00				16.00	- 6.00			
46	CHELTUIELI DE CAPITAL (cod 71+72+75)	70	10.00				16.00	- 6.00			
	TITLUL XIII ACTIVE NEFINANCIARE (cod 71.01 + 71.03)	71	10.00				16.00	- 6.00			
48	Active fixe (cod 71.01.01 la 71.01.04+71.01.30)	7101	10.00				16.00	- 6.00			
49	Masini, echipamente si mijloace de transport	710102	10.00				16.00	- 6.00			

ORDONATOR PRINCIPAL DE CREDITE,

ING. ION ALIMAN



CONDUCATORUL COMPARTIMENTULUI

EC. DENISA MARIA BARBU

DETALIEREA CHELUIELILOR*

PRIMARIA DEVESELU

OLT

ALTE SERVICII PUBLICE GENERALE (COD 54.02.05 LA 54.02.07 + 54.02.10 + 54.02.50)[5402]

[MII LEI RON]

Formular: 11/05

pe anul 2015

Nr. rd.	DENUMIREA INDICATORILOR	Cod indicator	PREVEDERI ANUALE				PREVEDERI TRIMESTRIALE				Estimari		
			TOTAL	din care credite bugetare, dest. sting. pl. rest.	Trim I	Trim II	Trim III	Trim IV	2016	2017	2018		
1	TOTAL CHELTUIELI (SECTIUNEA DE FUNCTIONARE+SECTIUNEA DE DEZVOLTARE)		2.00			1.00	1.00				2.00	2.00	2.00
	CHELTUIELI CURENTE TOTAL SF+SD												
3	SECTIUNEA DE FUNCTIONARE (cod 10+20+30+40+50+51SF+55SF+57+59+65+79SF+84SF)	01	2.00			1.00	1.00				2.00	2.00	2.00
4	CHELTUIELI CURENTE SECT FUNCTIONARE (cod 10+20+30+40+50+51SF+55SF+57+59+65)	02	2.00			1.00	1.00				2.00	2.00	2.00
		0201	2.00			1.00	1.00				2.00	2.00	2.00
5	TITLUL V FONDURI DE REZERVA (cod 50.01+50.02+50.04)	50	2.00			1.00	1.00				2.00	2.00	2.00
	Fond de rezerva bugetara la dispozitie autoritatilor locale	5004	2.00			1.00	1.00				2.00	2.00	2.00

ORDONATOR PRINCIPAL DE CREDITE,

ING. ION ALIMAN



CONDUCATORUL COMPARTIMENTULUI

EC. DENISA MARIA BARBU

DETALIEREA CHELUIELILOR*

PRIMARIA DEVESELU

OLT

TRANZACTII PRIVIND DATORIA PUBLICA SI ÎMPRUMUTURI COD 55.02.01)[5502]

[MII LEI RON]

Formular: 11/05

pe anul 2015

Nr. rd.	DENUMIREA INDICATORILOR	Cod indicator	PREVEDERI ANUALE		PREVEDERI TRIMESTRIALE				Estimari		
			TOTAL	din care credite bugetare dest. sting. pl. rest.	Trim I	Trim II	Trim III	Trim IV	2016	2017	2018
1	TOTAL CHELUIELI (SECTIUNEA DE FUNCTIONARE+SECTIUNEA DE DEZVOLTARE)		47.00		17.00	14.00	12.00	4.00	38.00	24.00	11.00
-	CHELUIELI CURENTE TOTAL SF+SD	01	47.00		17.00	14.00	12.00	4.00	38.00	24.00	11.00
3	SECTIUNEA DE FUNCTIONARE (cod 10+20+30+40+50+51SF+55SF+57+59+65+79SF+84SF)	02	47.00		17.00	14.00	12.00	4.00	38.00	24.00	11.00
4	CHELUIELI CURENTE SECT FUNCTIONARE (cod 10+20+30+40+50+51SF+55SF+57+59+65)	0201	47.00		17.00	14.00	12.00	4.00	38.00	24.00	11.00
5	TITLUL II BUNURI SI SERVICII(cod 20.01 la 20.06+20.09 la 20.16+20.18 la 20.27+20.30 la 20.36)	20	8.00		4.00	3.00	2.00	- 1.00	7.00	6.00	4.00
6	Comisioane si alte costuri aferente împrumuturilor (cod 20.24.01 la 20.24.02)	2024	8.00		4.00	3.00	2.00	- 1.00	7.00	6.00	4.00
7	Comisioane si alte costuri aferente împrumuturilor interne	202402	8.00		4.00	3.00	2.00	- 1.00	7.00	6.00	4.00
8	TITLUL III DOBANZI (cod 30.01 la 30.03)	30	39.00		13.00	11.00	10.00	5.00	31.00	18.00	7.00
9	Dobanzi aferente datoriei publice interne (cod 30.01.01+30.01.03)	3001	16.00		5.00	5.00	4.00	2.00	13.00	8.00	4.00
10	Dobanzi aferente datoriei publice interne directe	300101	16.00		5.00	5.00	4.00	2.00	13.00	8.00	4.00
11	Alte dobanzi (cod 30.03.01 la 30.03.06)	3003	23.00		8.00	6.00	6.00	3.00	18.00	10.00	3.00
12	Dobanzi la operatiunile de leasing	300305	23.00		8.00	6.00	6.00	3.00	18.00	10.00	3.00

ORDONATOR PRINCIPAL DE CREDITE,

ING. ION ALIMAN



Denisa Maria Barbu

CONDUCATORUL COMPARTIMENTULUI

EC. DENISA MARIA BARBU

DETALIEREA CHELUIELILOR*

PRIMARIA DEVESELU

OLT

INVATAMANT (COD 65.02.03 LA 65.02.05+65.02.07+65.02.11+65.02.50)[6502]

[MII LEI RON]

Formular: 11/05

pe anul 2015

Nr. rd.	DENUMIREA INDICATORILOR	Cod indicator	PREVEDERI ANUALE				PREVEDERI TRIMESTRIALE				Estimari	
			TOTAL	din care credite bugetare dest. sting. pl. rest.	Trim I	Trim II	Trim III	Trim IV	2016	2017	2018	
1	TOTAL CHELUIELI (SECTIUNEA DE FUNCTIONARE+SECTIUNEA DE DEZVOLTARE)		1 237.00	19.50	415.00	226.00	271.00	325.00	859.00	883.00	901.00	
	CHELUIELI CURENTE TOTAL SF+SD		1 217.00		395.00	226.00	271.00	325.00	859.00	883.00	901.00	
3	SECTIUNEA DE FUNCTIONARE (cod 10+20+30+40+50+51SF+55SF+57+59+65+79SF+84SF)	01										
4	CHELUIELI CURENTE SECT FUNCTIONARE (cod 10+20+30+40+50+51SF+55SF+57+59+65)	02	1 217.00		395.00	226.00	271.00	325.00	859.00	883.00	901.00	
4	CHELUIELI CURENTE SECT FUNCTIONARE (cod 10+20+30+40+50+51SF+55SF+57+59+65)	0201	1 217.00		395.00	226.00	271.00	325.00	859.00	883.00	901.00	
5	TITLUL I CHELUIELI DE PERSONAL (cod 10.01+10.02+10.03)	10	1 043.00		338.00	181.00	240.00	284.00	708.00	732.00	750.00	
6	Cheltuieli salariale in bani (cod 10.01.01 la 10.01.16 +10.01.30)	1001	835.60		269.00	152.70	197.20	216.70	572.40	596.40	614.40	
7	Salarii de baza	100101	809.95		257.50	147.80	193.85	210.80	546.10	570.10	588.10	
8	Alte sporuri	100106	11.90		5.70	1.80	0.15	4.25	12.50	12.50	12.50	
9	Fond aferent plății cu ora	100111	13.75		5.80	3.10	3.20	1.65	13.80	13.80	13.80	
10	Contribuții (cod 10.03.01 la 10.03.06)	1003	207.40		69.00	28.30	42.80	67.30	135.60	135.60	135.60	
11	Contribuții de asigurări sociale de stat	100301	149.05		44.95	22.10	31.20	50.80	91.55	91.55	91.55	
12	Contribuții de asigurări de somaj	100302	5.08		1.99	0.21	0.98	1.90	3.51	3.51	3.51	
13	Contribuții de asigurări sociale de sanatate	100303	43.80		14.60	7.75	9.75	11.70	30.00	30.00	30.00	
14	Contribuții de asigurări pentru accidente de munca și boli profesionale	100304	1.83		0.96	- 0.14	0.36	0.65	1.48	1.48	1.48	
15	Contribuții pentru concedii și indemnizatii	100306	7.64		6.50	- 1.62	0.51	2.25	9.06	9.06	9.06	
16	TITLUL II BUNURI SI SERVICII(cod 20.01 la 20.06+20.09 la 20.16+20.18 la 20.27+20.30 la 20.36)	20	158.00		57.00	33.00	31.00	37.00	135.00	135.00	135.00	

Nr. rd.	DENUMIREA INDICATORILOR	Cod indicator	PREVEDERI ANUALE		PREVEDERI TRIMESTRIALE				Estimari		
			TOTAL	din care credite bugetare dest. sting. pl. rest.	Trim I	Trim II	Trim III	Trim IV	2016	2017	2018
17	Bunuri si servicii (cod 20.01.01 la 20.01.09+20.01.30)	2001	116.80		55.00	27.00	4.50	30.30	123.00	123.00	123.00
18	Furnituri de birou	200101	5.50		1.50	2.00		2.00	4.50	4.50	4.50
19	Materiale pentru curatenie	200102	2.85		1.20	3.20	- 1.80	0.25	6.00	6.00	6.00
20	Încalzit, iluminat si forta motrica	200103	34.30		31.90	1.50	1.50	- 0.60	50.10	50.10	50.10
21	Carburanti si lubrifianti	200105	0.30		0.10	0.20			0.40	0.40	0.40
22	Piese de schimb	200106			0.50	0.80	- 1.30		1.30	1.30	1.30
23	Transport	200107	18.10		11.00	11.00	- 4.00	0.10	30.00	30.00	30.00
24	Poste, telecomunicatii, radio, tv, internet	200108	3.50		1.20	1.20	1.20	- 0.10	4.80	4.80	4.80
25	Materiale si prestari de servicii cu caracter functional	200109	29.10		4.60	4.10	5.90	14.50	14.90	14.90	14.90
26	Alte bunuri si servicii pentru intretinere si functionare	200130	23.15		3.00	3.00	3.00	14.15	11.00	11.00	11.00
27	Reparatii curente	2002	2.00			2.00			2.00	2.00	2.00
28	Bunuri de natura obiectelor de inventar (cod 20.05.01+20.05.03+20.05.30)	2005	35.50			2.00	27.00	6.50	5.00	5.00	5.00
29	Alte obiecte de inventar	200530	35.50			2.00	27.00	6.50	5.00	5.00	5.00
30	Deplasari, detasari, transferari (cod 20.06.01+20.06.02)	2006	3.70		2.00	2.00	- 0.50	0.20	5.00	5.00	5.00
31	Deplasari interne, detasari, transferari	200601	3.70		2.00	2.00	- 0.50	0.20	5.00	5.00	5.00
32	TITLUL XI ALTE CHELTUIELI (cod 59.01 la 59.28 + 59.30 la 59.36)	59	16.00			12.00		4.00	16.00	16.00	16.00
33	Burse	5901	16.00			12.00		4.00	16.00	16.00	16.00
34	SECTIUNEA DE DEZVOLTARE (cod 515D+55SD+56+70+79SD+84SD)	03	20.00	19.50	20.00						

Nr. rd.	DENUMIREA INDICATORILOR	Cod indicator	PREVEDERI ANUALE		PREVEDERI TRIMESTRIALE				Estimari			
			TOTAL	din care credite bugetare dest. sing. pl. rest.	Trim I	Trim II	Trim III	Trim IV	2016	2017	2018	
35	CHELTUIELI DE CAPITAL (cod 71+72+75)	70	20.00	19.50	20.00							
36	TITLUL XIII ACTIVE NEFINANCIARE (cod 71.01 + 71.03)	71	20.00	19.50	20.00							
37	Active fixe (cod 71.01.01 la 71.01.04+71.01.30)	7101	20.00	19.50	20.00							
38	Masini, echipamente si mijloace de transport	710102	20.00	19.50	20.00							

ORDONATOR PRINCIPAL DE CREDITE,

ING. ION ALIMAN



CONDUCATORUL COMPARTIMENTULUI

EC. DENISA MARIA BARBU

DMB

DETALIEREA CHELUIELILOR*

PRIMARIA DEVESELU

OLT

Formular: 11/05

ÎNVATAMANT PRESCOLAR[65020301]

pe anul 2015

[MII LEI RON]

Nr. rd.	DENUMIREA INDICATORILOR	Cod indicator	PREVEDERI ANUALE				PREVEDERI TRIMESTRIALE				Estimari		
			TOTAL	din care credite bugetare dest. sting. pl. rest.	Trim I	Trim II	Trim III	Trim IV	2016	2017	2018		
1	TOTAL CHELUIELI (SECTIUNEA DE FUNCTIONARE+SECTIUNEA DE DEZVOLTARE)		223.00		65.00	39.00	48.00	71.00	141.00	141.00	141.00	141.00	
-	CHELUIELI CURENTE TOTAL SF+SD	01	223.00		65.00	39.00	48.00	71.00	141.00	141.00	141.00	141.00	
3	SECTIUNEA DE FUNCTIONARE (cod 10+20+30+40+50+51SF+55SF+57+59+65+79SF+84SF)	02	223.00		65.00	39.00	48.00	71.00	141.00	141.00	141.00	141.00	
4	CHELUIELI CURENTE SECT FUNCTIONARE (cod 10+20+30+40+50+51SF+55SF+57+59+65)	0201	223.00		65.00	39.00	48.00	71.00	141.00	141.00	141.00	141.00	
5	TITLUL I CHELUIELI DE PERSONAL (cod 10.01+10.02+10.03)	10	223.00		65.00	39.00	48.00	71.00	141.00	141.00	141.00	141.00	
6	Cheluieli salariale in bani (cod 10.01.01 la 10.01.16 +10.01.30)	1001	179.00		51.40	32.10	40.60	54.90	113.60	113.60	113.60	113.60	
7	Salarii de baza	100101	176.45		50.30	31.90	40.25	54.00	111.30	111.30	111.30	111.30	
8	Alte sporuri	100106	2.55		1.10	0.20	0.35	0.90	2.30	2.30	2.30	2.30	
9	Contributii (cod 10.03.01 la 10.03.06)	1003	44.00		13.60	6.90	7.40	16.10	27.40	27.40	27.40	27.40	
10	Contributii de asigurari sociale de stat	100301	31.45		8.55	4.80	6.10	12.00	18.15	18.15	18.15	18.15	
11	Contributii de asigurari de somaj	100302	1.16		0.36	0.16	0.14	0.50	0.68	0.68	0.68	0.68	
12	Contributii de asigurari sociale de sanatate	100303	9.31		3.01	1.60	1.80	2.90	6.21	6.21	6.21	6.21	
13	Contributii de asigurari pentru accidente de munca si boli profesionale	100304	0.39		0.14	0.07	0.08	0.10	0.28	0.28	0.28	0.28	
14	Contributii pentru concedii si indemnizatii	100306	1.69		1.54	0.27	- 0.72	0.60	2.08	2.08	2.08	2.08	

ORDONATOR PRINCIPAL DE CREDITE

ING. ION ALLMAN



CONDUCATORUL COMPARTIMENTULUI

EC. DENISA MARIA BARBU

DETALIEREA CHELUIELILOR*

PRIMARIA DEVESELU

OLT

Formular: 11/05

ÎNVATAMANT PRIMAR[65020302]


pe anul 2015

[MII LEI RON]

Nr. rd.	DENUMIREA INDICATORILOR	Cod indicator	PREVEDERI ANUALE		PREVEDERI TRIMESTRIALE				Estimari		
			TOTAL	din care credite bugetare dest. stng. - pl. rast.	Trim I	Trim II	Trim III	Trim IV	2016	2017	2018
1	TOTAL CHELUIELI (SECTIUNEA DE FUNCTIONARE+SECTIUNEA DE DEZVOLTARE)		279.00		95.00	49.00	65.00	70.00	191.00	191.00	191.00
	CHELUIELI CURENTE TOTAL SF+SD	01	279.00		95.00	49.00	65.00	70.00	191.00	191.00	191.00
3	SECTIUNEA DE FUNCTIONARE (cod 10+20+30+40+50+51SF+55SF+57+59+65+79SF+84SF)	02	279.00		95.00	49.00	65.00	70.00	191.00	191.00	191.00
4	CHELUIELI CURENTE SECT FUNCTIONARE (cod 10+20+30+40+50+51SF+55SF+57+59+65)	0201	279.00		95.00	49.00	65.00	70.00	191.00	191.00	191.00
5	TITLUL I CHELUIELI DE PERSONAL (cod 10.01+10.02+10.03)	10	279.00		95.00	49.00	65.00	70.00	191.00	191.00	191.00
6	Cheltuieli salariale în bani (cod 10.01.01 la 10.01.16 +10.01.30)	1001	223.80		75.70	41.40	53.40	53.30	154.50	154.50	154.50
7	Salarii de baza	100101	219.20		74.20	40.20	52.80	52.00	150.60	150.60	150.60
8	Alte sporuri	100106	4.60		1.50	1.20	0.60	1.30	3.90	3.90	3.90
9	Contributii (cod 10.03.01 la 10.03.06)	1003	55.20		19.30	7.60	11.60	16.70	36.50	36.50	36.50
10	Contributii de asigurari sociale de stat	100301	39.80		12.00	6.70	8.30	12.80	24.00	24.00	24.00
11	Contributii de asigurari de somaj	100302	1.15		0.68	- 0.10	0.27	0.30	1.08	1.08	1.08
12	Contributii de asigurari sociale de sanatate	100303	11.62		3.94	2.30	2.58	2.80	7.94	7.94	7.94
13	Contributii de asigurari pentru accidente de munca si boli profesionale	100304	0.62		0.37	- 0.14	0.09	0.30	0.49	0.49	0.49
14	Contributii pentru concedii si indemnizatii	100306	2.01		2.31	- 1.16	0.36	0.50	2.99	2.99	2.99

ORDONATOR PRINCIPAL DE CREDITE

ING. ION ALIMAN



CONDUCATORUL COMPARTIMENTULUI

EC. DENISA MARIA BARBU



DETALIEREA CHELUIELILOR*

[MII LEI RON]

PRIMARIA DEVESELU

OLT

ÎNVĂȚĂMANT SECUNDAR INFERIOR[65020401]

Formular: 11/05

pe anul 2015

Nr. rd.	DENUMIREA INDICATORILOR	Cod indicator	PREVEDERI ANUALE		PREVEDERI TRIMESTRIALE				Estimari		
			TOTAL	din care credite bugetare dest. sting. pl. rest.	Trim I	Trim II	Trim III	Trim IV	2016	2017	2018
1	TOTAL CHELUIELI (SECTIUNEA DE FUNCTIONARE+SECTIUNEA DE DEZVOLTARE)		735.00	19.50	255.00	138.00	158.00	184.00	527.00	551.00	569.00
	CHELUIELI CURENTE TOTAL SF+SD										
3	SECTIUNEA DE FUNCTIONARE (cod 10+20+30+40+50+51SF+55SF+57+59+65+79SF+84SF)	01	715.00		235.00	138.00	158.00	184.00	527.00	551.00	569.00
4	CHELUIELI CURENTE SECT FUNCTIONARE (cod 10+20+30+40+50+51SF+55SF+57+59+65)	0201	715.00		235.00	138.00	158.00	184.00	527.00	551.00	569.00
5	TITLUL I CHELUIELI DE PERSONAL (cod 10.01+10.02+10.03)	10	541.00		178.00	93.00	127.00	143.00	376.00	400.00	418.00
6	Cheltuieli salariale in bani (cod 10.01.01 la 10.01.16 +10.01.30)	1001	432.80		141.90	79.20	103.20	108.50	304.30	328.30	346.30
7	Salarii de baza	100101	414.30		133.00	75.70	100.80	104.80	284.20	308.20	326.20
8	Alte sporuri	100106	4.75		3.10	0.40	0.80	2.05	6.30	6.30	6.30
9	Fond aferent platii cu ora	100111	13.75		5.80	3.10	3.20	1.65	13.80	13.80	13.80
10	Contributii (cod 10.03.01 la 10.03.06)	1003	108.20		36.10	13.80	23.80	34.50	71.70	71.70	71.70
	Contributii de asigurari sociale de stat										
11		100301	77.80		24.40	10.60	16.80	26.00	49.40	49.40	49.40
12	Contributii de asigurari de somaj	100302	2.77		0.95	0.15	0.57	1.10	1.75	1.75	1.75
13	Contributii de asigurari sociale de sanatate	100303	22.87		7.65	3.85	5.37	6.00	15.85	15.85	15.85
14	Contributii de asigurari pentru accidente de munca si boli profesionale	100304	0.82		0.45	- 0.07	0.19	0.25	0.71	0.71	0.71
15	Contributii pentru concedii si indemnizatii	100306	3.94		2.65	- 0.73	0.87	1.15	3.99	3.99	3.99
16	TITLUL II BUNURI SI SERVICII(cod 20.01 la 20.06+20.09 la 20.16+20.18 la 20.27+20.30 la 20.36)	20	158.00		57.00	33.00	31.00	37.00	135.00	135.00	135.00

Nr. rd.	DENUMIREA INDICATORILOR	Cod indicator	PREVEDERI ANUALE					PREVEDERI TRIMESTRIALE				Estimari		
			TOTAL	din care credite bugetare dest. sting. pl. rest.	Trim I	Trim II	Trim III	Trim IV	2016	2017	2018			
17	Bunuri si servicii (cod 20.01.01 la 20.01.09+20.01.30)	2001	116.80		55.00	27.00	4.50	30.30	123.00	123.00	123.00			
18	Furnituri de birou	200101	5.50		1.50	2.00		2.00	4.50	4.50	4.50			
19	Materiale pentru curatenie	200102	2.85		1.20	3.20	- 1.80		6.00	6.00	6.00			
20	Încalzit, Iluminat si forta motrica	200103	34.30		31.90	1.50	1.50	- 0.60	50.10	50.10	50.10			
21	Carburanti si lubrifianti	200105	0.30		0.10	0.20			0.40	0.40	0.40			
22	Piese de schimb	200106			0.50	0.80	- 1.30		1.30	1.30	1.30			
23	Transport	200107	18.10		11.00	11.00	- 4.00	0.10	30.00	30.00	30.00			
24	Posta, telecomunicatii, radio, tv, Internet	200108	3.50		1.20	1.20	1.20	- 0.10	4.80	4.80	4.80			
25	Materiale si prestari de servicii cu caracter functional	200109	29.10		4.60	4.10	5.90	14.50	14.90	14.90	14.90			
26	Alte bunuri si servicii pentru întretinere si functionare	200130	23.15		3.00	3.00	3.00	14.15	11.00	11.00	11.00			
27	Reparatii curente	2002	2.00			2.00			2.00	2.00	2.00			
28	Bunuri de natura obiectelor de inventar (cod 20.05.01+20.05.03+20.05.30)	2005	35.50			2.00	27.00	6.50	5.00	5.00	5.00			
29	Alte obiecte de inventar	200530	35.50			2.00	27.00	6.50	5.00	5.00	5.00			
30	Deplasari, deplasari, transferari (cod 20.06.01+20.06.02)	2006	3.70		2.00	2.00	- 0.50	0.20	5.00	5.00	5.00			
31	Deplasari interne, deplasari, transferari	200601	3.70		2.00	2.00	- 0.50	0.20	5.00	5.00	5.00			
32	TITLUL XI ALTE CHELTUIELI (cod 59.01 la 59.28 + 59.30 la 59.36)	59	16.00			12.00		4.00	16.00	16.00	16.00			
33	Burse	5901	16.00			12.00		4.00	16.00	16.00	16.00			
34	SECTIUNEA DE DEZVOLTARE (cod 51SD+55SD+56+70+75SD+84SD)	03	20.00			20.00								

Nr. rd.	DENUMIREA INDICATORILOR	Cod indicator	PREVEDERI ANUALE		PREVEDERI TRIMESTRIALE				Estimari			
			TOTAL	din care credite bugetare dest. sting. pl. rest.	Trim I	Trim II	Trim III	Trim IV	2016	2017	2018	
35	CHELTUIELI DE CAPITAL (cod 71+72+75)	70	20.00	19.50	20.00							
36	TITLUL XIII ACTIVE NEFINANCIARE (cod 71.01 + 71.03)	71	20.00	19.50	20.00							
37	Active fixe (cod 71.01.01 la 71.01.04+71.01.30)	7101	20.00	19.50	20.00							
38	Masini, echipamente si mijloace de transport	710102	20.00	19.50	20.00							

ORDONATOR PRINCIPAL DE CREDITE,

ING. ION ALIMAN



CONDUCATORUL COMPARTIMENTULUI

EC. DENISA MARIA BARBU

DETALIEREA CHELUIELILOR*

[MII LEI RON]

SANATATE (COD 66.02.06+66.02.08+66.02.50)[6602]

pe anul 2015

PRIMARIA DEVESELU

OLT

Formular: 11/05

Nr. rd.	DENUMIREA INDICATORILOR	Cod indicator	PREVEDERI ANUALE				PREVEDERI TRIMESTRIALE				Estimari		
			TOTAL	dim care credite bugetare dest. sting. pl. rest.	Trim I	Trim II	Trim III	Trim IV	2016	2017	2018		
1	TOTAL CHELUIELI (SECTIUNEA DE FUNCTIONARE+SECTIUNEA DE DEZVOLTARE)		49.00		15.00	13.00	11.00	10.00	49.00	49.00	49.00	49.00	
	CHELUIELI CURENTE TOTAL SF+SD		49.00		15.00	13.00	11.00	10.00	49.00	49.00	49.00	49.00	
3	SECTIUNEA DE FUNCTIONARE (cod 10+20+30+40+50+51SF+55SF+57+59+65+79SF+84SF)	01	49.00		15.00	13.00	11.00	10.00	49.00	49.00	49.00	49.00	
4	CHELUIELI CURENTE SECT FUNCTIONARE (cod 10+20+30+40+50+51SF+55SF+57+59+65)	02	49.00		15.00	13.00	11.00	10.00	49.00	49.00	49.00	49.00	
5	TITLUL I CHELUIELI DE PERSONAL (cod 10.01+10.02+10.03)	0201	49.00		15.00	13.00	11.00	10.00	49.00	49.00	49.00	49.00	
6	Cheltuieli salariale in bani (cod 10.01.01 la 10.01.16 +10.01.30)	10	48.00		13.00	13.00	12.00	10.00	47.00	47.00	47.00	47.00	
7	Salarii de baza	1001	39.00		10.00	10.00	10.00	9.00	38.00	38.00	38.00	38.00	
8	Alte sporuri	100101	35.70		9.00	9.00	9.00	8.70	34.70	34.70	34.70	34.70	
9	Contributii (cod 10.03.01 la 10.03.06)	100106	3.30		1.00	1.00	1.00	0.30	3.30	3.30	3.30	3.30	
10	Contributii de asigurari sociale de stat	1003	9.00		3.00	3.00	2.00	1.00	9.00	9.00	9.00	9.00	
	Contributii de asigurari de somaj	100301	6.29		2.22	2.35	1.35	0.37	6.40	6.40	6.40	6.40	
11	Contributii de asigurari sociale de sanatate	100302	0.20		0.06	0.06	0.04	0.04	0.20	0.20	0.20	0.20	
12	Contributii de asigurari pentru accidente de munca si boli profesionale	100303	2.10		0.60	0.50	0.50	0.50	2.00	2.00	2.00	2.00	
13	Contributii pentru concedii si indemnizatii	100304	0.07		0.02	0.02	0.01	0.02	0.06	0.06	0.06	0.06	
14	TITLUL II BUNURI SI SERVICII(cod 20.01 la 20.06+20.09 la 20.16+20.18 la 20.27+20.30 la 20.36)	100306	0.34		0.10	0.07	0.10	0.07	0.34	0.34	0.34	0.34	
15	Medicamente si materiale sanitare (cod 20.04.01 la 20.04.04)	20	1.00		2.00		- 1.00		2.00	2.00	2.00	2.00	
16		2004	1.00		1.00				1.00	1.00	1.00	1.00	

Nr. rd.	DENUMIREA INDICATORILOR	Cod indicator	PREVEDERI ANUALE		PREVEDERI TRIMESTRIALE				Estimari			
			TOTAL	din care credite bugetare dest. sting. pl. rest.	Trim I	Trim II	Trim III	Trim IV	2016	2017	2018	
17	Materiale sanitare	200402	1.00		1.00					1.00	1.00	1.00
18	Bunuri de natura obiectelor de inventar (cod 20.05.01+20.05.03+20.05.30)	2005			1.00		- 1.00			1.00	1.00	1.00
19	Alte obiecte de inventar	200530			1.00		- 1.00			1.00	1.00	1.00

ORDONATOR PRINCIPAL DE CREDITE,

ING. ION ALIMAN



CONDUCATORUL COMPARTIMENTULUI

EC. DENISA MARIA BARBU

DETALIEREA CHELUIELILOR*

PRIMARIA DEVESELU

OLT

CULTURA, RECREERE SI RELIGIE (COD 67.02.03+67.02.05+67.02.06+67.02.50)[6702]

[MII LEI RON]

Formular: 11/05

pe anul 2015

Nr. ord.	DENUMIREA INDICATORILOR	Cod indicator	PREVEDERI ANUALE		PREVEDERI TRIMESTRIALE				Estimari		
			TOTAL	din care credite bugetare dest. sting. pl. rest.	Trim I	Trim II	Trim III	Trim IV	2016	2017	2018
1	TOTAL CHELUIELI (SECTIUNEA DE FUNCTIONARE+SECTIUNEA DE DEZVOLTARE)		512.00	0.77	458.00	31.00	19.00	4.00	36.00	36.00	36.00
	CHELUIELI CURENTE TOTAL SF+SD	01	512.00	0.77	326.00	31.00	151.00	4.00	36.00	36.00	36.00
3	SECTIUNEA DE FUNCTIONARE (cod 10+20+30+40+50+51SF+55SF+57+59+65+79SF+84SF)	02	54.00	0.77	11.00	31.00	8.00	4.00	36.00	36.00	36.00
4	CHELUIELI CURENTE SECT FUNCTIONARE (cod 10+20+30+40+50+51SF+55SF+57+59+65)	0201	54.00	0.77	11.00	31.00	8.00	4.00	36.00	36.00	36.00
5	TITLUL I CHELUIELI DE PERSONAL (cod 10.01+10.02+10.03)	10	23.00	0.77	7.00	6.00	6.00	4.00	23.00	23.00	23.00
6	Cheltuieli salariale in bani (cod 10.01.01 la 10.01.16 +10.01.30)	1001	18.57	0.44	5.60	4.90	4.82	3.25	18.70	18.70	18.70
7	Salarii de baza	100101	16.77	0.44	5.00	4.40	4.42	2.95	15.90	15.90	15.90
8	Alte sporuri	100106	1.80		0.60	0.50	0.40	0.30	1.80	1.80	1.80
9	Contributii (cod 10.03.01 la 10.03.06)	1003	4.43	0.32	1.40	1.10	1.18	0.75	4.30	4.30	4.30
10	Contributii de asigurari sociale de stat	100301	3.10	0.23	1.00	0.72	0.88	0.50	3.00	3.00	3.00
11	Contributii de asigurari de somaj	100302	0.10	0.01	0.03	0.03	0.02	0.02	0.10	0.10	0.10
12	Contributii de asigurari sociale de sanatate	100303	1.03	0.07	0.31	0.30	0.23	0.19	1.00	1.00	1.00
13	Contributii de asigurari pentru accidente de munca si boli profesionale	100304	0.03		0.01	0.01	0.01		0.03	0.03	0.03
14	Contributii pentru concedii si indemnizatii	100306	0.17	0.01	0.05	0.04	0.04	0.04	0.17	0.17	0.17
15	TITLUL II BUNURI SI SERVICII(cod 20.01 la 20.06+20.09 la 20.16+20.18 la 20.27+20.30 la 20.36)	20	6.00		4.00	3.00	2.00	- 3.00	13.00	13.00	13.00
16	Bunuri si servicii (cod 20.01.01 la 20.01.09+20.01.30)	2001	6.00		4.00	3.00	2.00	- 3.00	13.00	13.00	13.00

Nr. rd.	DENUMIREA INDICATORILOR	Cod indicator	PREVEDERI ANUALE		PREVEDERI TRIMESTRIALE				Estimari			
			TOTAL	din care credite bugetare dest. sting. pl. rest.	Trim I	Trim II	Trim III	Trim IV	2016	2017	2018	
17	Încalzit, iluminat și forța motrică	200103	5.00		3.00	2.00	3.00	-	3.00	10.00	10.00	10.00
18	Materiale și prestări de servicii cu caracter funcțional	200109	1.00		1.00	1.00	-	1.00		3.00	3.00	3.00
19	TITLUL XI ALTE CHELTUIELI (cod 59.01 la 59.28 + 59.30 la 59.36)	59	25.00			22.00			3.00			
20	Susținerea cultelor	5912	25.00			22.00			3.00			
21	SECTIUNEA DE DEZVOLTARE (cod 51SD+55SD+56+70+79SD+84SD)	03	458.00		447.00			11.00				
22	CHELTUIELI CURENTE SECT DEZVOLTARE (cod 51SD+55SD+56)	0301	458.00		315.00			143.00				
23	Titlul VIII Proiecte cu finanțare din Fonduri externe nerambursabile FEN postaderare (cod 56.01 la 56.32+56.34 la 56.40)	56	458.00		315.00			143.00				
24	Programe din Fondul European Agricol de Dezvoltare Rurală [FEADR](cod 56.04.01 la 56.04.03)	5604	458.00		315.00			143.00				
25	Finanțarea națională	560401	69.00		45.00			24.00				
26	Finanțarea externă nerambursabilă	560402	277.00		179.00			98.00				
27	Cheletuile neeligibile	560403	112.00		91.00			21.00				
28	CHELTUIELI DE CAPITAL (cod 71+72+75)	70	13.00					13.00				
29	TITLUL XIII ACTIVE NEFINANCIARE (cod 71.01 + 71.03)	71	13.00					13.00				
30	Active fixe (cod 71.01.01 la 71.01.04+71.01.30)	7101	13.00					13.00				
31	Alte active fixe	710130	13.00					13.00				
32	OPERATIUNI FINANCIARE (cod 81)	795D			132.00			-	132.00			
33	TITLUL XVII RAMBURSARI DE CREDITE (cod 81.04)	81SD			132.00			-	132.00			
34	Rambursarea împrumuturilor contractate pentru finanțarea proiectelor cu finanțare UE	8104			132.00			-	132.00			

Nr. rd.	DENUMIREA INDICATORILOR	Cod Indicator	PREVEDERI ANUALE					PREVEDERI TRIMESTRIALE				Estimari			
			TOTAL	Trim I	Trim II	Trim III	Trim IV	2016	2017	2018					
35	PLATI EFECTUATE IN ANII PRECEDENTI SI RECUPERATE IN ANUL CURENT (cod 85)	84SD	- 13.00			- 13.00									
36	TITLUL XIX PLATI EFECTUATE IN ANII PRECEDENTI SI RECUPERATE IN ANUL CURENT (cod 85.01.02)	85SD	- 13.00			- 13.00									
37	Plati efectuate in anii precedenti si recuperate in anul curent	850102	- 13.00			- 13.00									

ORDONATOR PRINCIPAL DE CREDITE,

ING. ION ALIMAN




CONDUCATORUL COMPARTIMENTULUI

EC. DENISA MARIA BARBU



DETALIEREA CHELUIELILOR*

PRIMARIA DEVESELU

OLT

BIBLIOTECI PUBLICE COMUNALE, ORASENESTI, MUNICIPALE[67020302]

[MII LEI RON]

Formular: 11/05

pe anul 2015

Nr. rd.	DENUMIREA INDICATORILOR	Cod indicator	PREVEDERI ANUALE					PREVEDERI TRIMESTRIALE				Estimari			
			TOTAL	dim care credite bugetare dest. sting. pt. rest.	Trim I	Trim II	Trim III	Trim IV	2016	2017	2018				
1	TOTAL CHELUIELI (SECTIUNEA DE FUNCTIONARE+SECTIUNEA DE DEZVOLTARE)		25.00	0.77	8.00	6.00	9.00	2.00	25.00	25.00	25.00	25.00			
	CHELUIELI CURENTE TOTAL SF+SD	01	25.00	0.77	8.00	6.00	9.00	2.00	25.00	25.00	25.00	25.00			
3	SECTIUNEA DE FUNCTIONARE (cod 10+20+30+40+50+51SF+55SF+57+59+65+79SF+84SF)	02	25.00	0.77	8.00	6.00	9.00	2.00	25.00	25.00	25.00	25.00			
4	CHELUIELI CURENTE SECT FUNCTIONARE (cod 10+20+30+40+50+51SF+55SF+57+59+65)	0201	25.00	0.77	8.00	6.00	9.00	2.00	25.00	25.00	25.00	25.00			
5	TITLUL I CHELUIELI DE PERSONAL (cod 10.01+10.02+10.03)	10	23.00	0.77	7.00	6.00	6.00	4.00	23.00	23.00	23.00	23.00			
6	Cheltuieli salariale in bani (cod 10.01.01 la 10.01.16 +10.01.30)	1001	18.57	0.44	5.60	4.90	4.82	3.25	18.70	18.70	18.70	18.70			
7	Salarii de baza	100101	16.77	0.44	5.00	4.40	4.42	2.95	16.90	16.90	16.90	16.90			
8	Alte sporuri	100106	1.80		0.60	0.50	0.40	0.30	1.80	1.80	1.80	1.80			
9	Contributii (cod 10.03.01 la 10.03.06)	1003	4.43	0.32	1.40	1.10	1.18	0.75	4.30	4.30	4.30	4.30			
	Contributii de asigurari sociale de stat	100301	3.10	0.23	1.00	0.72	0.88	0.50	3.00	3.00	3.00	3.00			
	Contributii de asigurari de somaj	100302	0.10	0.01	0.03	0.03	0.02	0.02	0.10	0.10	0.10	0.10			
	Contributii de asigurari sociale de sanatate	100303	1.03	0.07	0.31	0.30	0.23	0.19	1.00	1.00	1.00	1.00			
	Contributii de asigurari pentru accidente de munca si boli profesionale	100304	0.03		0.01	0.01	0.01		0.03	0.03	0.03	0.03			
	Contributii pentru concedii si indemnizatii	100306	0.17	0.01	0.05	0.04	0.04	0.04	0.17	0.17	0.17	0.17			
15	TITLUL II BUNURI SI SERVICII(cod 20.01 la 20.06+20.09 la 20.16+20.18 la 20.27+20.30 la 20.36)	20	2.00		1.00		3.00	- 2.00	2.00	2.00	2.00	2.00			
	Bunuri si servicii (cod 20.01.01 la 20.01.09+20.01.30)	2001	2.00		1.00		3.00	- 2.00	2.00	2.00	2.00	2.00			


Nr. rd.	DENUMIREA INDICATORILOR	Cod indicator	PREVEDERI ANUALE		PREVEDERI TRIMESTRIALE				Estimari		
			TOTAL	din care credite bugetare dest. sting. pl. rest.	Trim I	Trim II	Trim III	Trim IV	2016	2017	2018
17	Incalzit, Iluminat si forta motrica	200103	2.00		1.00		3.00	- 2.00	2.00	2.00	2.00

ORDONATOR PRINCIPAL DE CREDITE,

ING. ION ALIMAN

CONDUCATORUL COMPARTIMENTULUI

EC. DENISA MARIA BARBU



DM

DETALIEREA CHELUIELIROLOR*

PRIMARIA DEVESELU

OLT

CAMINE CULTURALE[67020307]

[MII LEI RON]

Formular: 11/05

pe anul 2015

Nr. rd.	DENUMIREA INDICATORILOR	Cod indicator	PREVEDERI ANUALE		PREVEDERI TRIMESTRIALE				Estimari		
			TOTAL	din care credite bugetare dest. sting. pl. rest.	Trim I	Trim II	Trim III	Trim IV	2016	2017	2018
1	TOTAL CHELTUIELI (SECTIUNEA DE FUNCTIONARE+SECTIUNEA DE DEZVOLTARE)		462.00		450.00	3.00	10.00	- 1.00	11.00	11.00	11.00
	CHELTUIELI CURENTE TOTAL SF+SD		462.00		318.00	3.00	142.00	- 1.00	11.00	11.00	11.00
3	SECTIUNEA DE FUNCTIONARE (cod 10+20+30+40+50+51SF+55SF+57+59+65+79SF+84SF)	01	4.00		3.00	3.00	- 1.00	- 1.00	11.00	11.00	11.00
4	CHELTUIELI CURENTE SECT FUNCTIONARE (cod 10+20+30+40+50+51SF+55SF+57+59+65)	0201	4.00		3.00	3.00	- 1.00	- 1.00	11.00	11.00	11.00
5	TITLUL II BUNURI SI SERVICII(cod 20.01 la 20.06+20.09 la 20.16+20.18 la 20.27+20.30 la 20.36)	20	4.00		3.00	3.00	- 1.00	- 1.00	11.00	11.00	11.00
6	Bunuri si servicii (cod 20.01.01 la 20.01.09+20.01.30)	2001	4.00		3.00	3.00	- 1.00	- 1.00	11.00	11.00	11.00
7	Încalzit, iluminat si forta motrica	200103	3.00		2.00	2.00		- 1.00	8.00	8.00	8.00
8	Materiale si prestari de servicii cu caracter functional	200109	1.00		1.00	1.00	- 1.00		3.00	3.00	3.00
9	SECTIUNEA DE DEZVOLTARE (cod 51SD+55SD+56+70+79SD+84SD)	03	458.00		447.00		11.00				
10	CHELTUIELI CURENTE SECT DEZVOLTARE (cod 51SD+55SD+56)	0301	458.00		315.00		143.00				
11	Titlu VIII Proiecte cu finantare din Fonduri externe nerambursabile FEN postaderare (cod 56.01 la 56.32+56.34 la 56.40)	56	458.00		315.00		143.00				
12	Programe din Fondul European Agricol de Dezvoltare Rurala [FEADR](cod 56.04.01 la 56.04.03)	5604	458.00		315.00		143.00				
13	Finantarea nationala	560401	69.00		45.00		24.00				
14	Finantarea externa nerambursabila	560402	277.00		179.00		98.00				
15	Cheltuieli neeligibile	560403	112.00		91.00		21.00				
16	CHELTUIELI DE CAPITAL (cod 71+72+75)	70	13.00				13.00				

Nr. rd.	DENUMIREA INDICATORILOR	Cod indicator	PREVEDERI ANUALE				PREVEDERI TRIMESTRIALE				Estimari		
			TOTAL	din care credite bugetare dest. sting. pl. rest.	Trim I	Trim II	Trim III	Trim IV	2016	2017	2018		
17	TITLUL XIII ACTIVE NEFINANCIARE (cod 71.01 + 71.03)	71	13.00					13.00					
18	Active fixe (cod 71.01.01 la 71.01.04+71.01.30)	7101	13.00					13.00					
19	Alte active fixe	710130	13.00					13.00					
20	OPERATIUNI FINANCIARE (cod 81)	79SD			132.00			- 132.00					
-1	TITLUL XVII RAMBURSARI DE CREDITE (cod 81.04)	81SD			132.00			- 132.00					
22	Rambursarea imprumuturilor contractate pentru finantarea proiectelor cu finantare UE	8104			132.00			- 132.00					
23	PLATI EFECTUATE IN ANII PRECEDENTI SI RECUPERATE IN ANUL CURENT (cod 85)	84SD	- 13.00					- 13.00					
24	TITLUL XIX PLATI EFECTUATE IN ANII PRECEDENTI SI RECUPERATE IN ANUL CURENT (cod 85.01.02)	85SD	- 13.00					- 13.00					
25	Plati efectuate in anii precedenti si recuperate in anul curent	850102	- 13.00					- 13.00					

ORDONATOR PRINCIPAL DE CREDITE,

ING. ION ALIMAN



CONDUCATORUL COMPARTIMENTULUI

EC. DENISA MARIA BARBU

DETALIEREA CHELUIELILOR*

PRIMARIA DEVESELU

OLT

ALTE SERVICII ÎN DOMENIILE CULTURII, RECREERII SI RELIGIEI[670250]

[MII LEI RON]

Formular: 11/05

pe anul 2015


Nr. rd.	DENUMIREA INDICATORILOR	Cod Indicator	PREVEDERI ANUALE		PREVEDERI TRIMESTRIALE				Estimari			
			TOTAL	din care credite bugetare dest. sting. pl. rest.	Trim I	Trim II	Trim III	Trim IV	2016	2017	2018	
1	TOTAL CHELTUIELI (SECTIUNEA DE FUNCTIONARE+SECTIUNEA DE DEZVOLTARE)		25.00			22.00			3.00			
	CHELTUIELI CURENTE TOTAL SF+SD	01	25.00			22.00			3.00			
3	SECTIUNEA DE FUNCTIONARE (cod 10+20+30+40+50+51SF+55SF+57+59+65+79SF+84SF)	02	25.00			22.00			3.00			
4	CHELTUIELI CURENTE SECT FUNCTIONARE (cod 10+20+30+40+50+51SF+55SF+57+59+65)	0201	25.00			22.00			3.00			
5	TITLUL XI ALTE CHELTUIELI (cod 59.01 la 59.28 + 59.30 la 59.36)	59	25.00			22.00			3.00			
6	Sustinerea cultelor	5912	25.00			22.00			3.00			

ORDONATOR PRINCIPAL DE CREDITE,

ING. ION ALIMAN

CONDUCATORUL COMPARTIMENTULUI

EC. DENISA MARIA BARBU



DMB

DETALIEREA CHELUIELILOR*

[MIJ LEI RON]

PRIMARIA DEVESELU

**ASIGURARI SI ASISTENTA SOCIALA (COD
pe anul 2015**


**OLT
Formular: 11/05**

Nr. rd.	DENUMIREA INDICATORILOR	Cod indicator	PREVEDERI ANUALE				PREVEDERI TRIMESTRIALE				Estimari		
			TOTAL	din care credite bugetare dest. sting. pl. rest.	Trim I	Trim II	Trim III	Trim IV	2016	2017	2018		
1	TOTAL CHELUIELI (SECTIUNEA DE FUNCTIONARE+SECTIUNEA DE DEZVOLTARE)		370.00		81.00	82.00	77.00	130.00	380.00	380.00	380.00		
	CHELUIELI CURENTE TOTAL SF+SD	01	370.00		81.00	82.00	77.00	130.00	380.00	380.00	380.00		
3	SECTIUNEA DE FUNCTIONARE (cod 10+20+30+40+50+51SF+55SF+57+59+65+79SF+84SF)	02	370.00		81.00	82.00	77.00	130.00	380.00	380.00	380.00		
4	CHELUIELI CURENTE SECT FUNCTIONARE (cod 10+20+30+40+50+51SF+55SF+57+59+65)	0201	370.00		81.00	82.00	77.00	130.00	380.00	380.00	380.00		
5	TITLUL I CHELUIELI DE PERSONAL (cod 10.01+10.02+10.03)	10	181.00		39.00	45.00	60.00	37.00	172.00	172.00	172.00		
6	Cheltuieli salariale in bani (cod 10.01.01 la 10.01.16 +10.01.30)	1001	147.00		31.00	36.00	48.90	31.10	140.00	140.00	140.00		
7	Salarii de baza	100101	147.00		31.00	36.00	48.90	31.10	140.00	140.00	140.00		
8	Contributii (cod 10.03.01 la 10.03.06)	1003	34.00		8.00	9.00	11.10	5.90	32.00	32.00	32.00		
9	Contributii de asigurari sociale de stat	100301	23.94		5.44	6.44	7.81	4.25	22.58	22.58	22.58		
10	Contributii de asigurari de somaj	100302	0.76		0.20	0.20	0.26	0.10	0.70	0.70	0.70		
11	Contributii de asigurari sociale de sanatate	100303	7.77		2.00	2.00	2.57	1.20	7.30	7.30	7.30		
12	Contributii de asigurari pentru accidente de munca si boli profesionale	100304	0.23	/	0.06	0.06	0.06	0.05	0.22	0.22	0.22		
13	Contributii pentru concedii si indemnizatii	100306	1.30		0.30	0.30	0.40	0.30	1.20	1.20	1.20		
14	TITLUL IX ASISTENTA SOCIALA (cod 57.02)	57	189.00		42.00	37.00	17.00	93.00	208.00	208.00	208.00		
15	Ajutoare sociale (cod 57.02.01 la 57.02.04)	5702	189.00		42.00	37.00	17.00	93.00	208.00	208.00	208.00		
16	Ajutoare sociale in numerar	570201	189.00		42.00	37.00	17.00	93.00	208.00	208.00	208.00		

Nr. rd.	DENUMIREA INDICATORILOR	Cod indicator	PREVEDERI ANUALE		PREVEDERI TRIMESTRIALE				Estimari			
			TOTAL	din care credite bugetare dest. sting. pl. rest.	Trim I	Trim II	Trim III	Trim IV	2016	2017	2018	

ORDONATOR PRINCIPAL DE CREDITE,

ING. ION ALIMAN



CONDUCATORUL COMPARTIMENTULUI

EC. DENISA MARIA BARBU



DETALIEREA CHELUIELOR*

PRIMARIA DEVESELU

OLT

ASISTENTA SOCIALA IN CAZ DE INVALIDITATE[68020502]

[MI LEI RON]

Formular: 11/05

pe anul 2015

Nr. rd.	DENUMIREA INDICATORILOR	Cod indicator	PREVEDERI ANUALE				PREVEDERI TRIMESTRIALE				Estimari	
			TOTAL	din care credite bugetare dest. sting. pl. rest.	Trim I	Trim II	Trim III	Trim IV	2016	2017	2018	
1	TOTAL CHELTUIELI (SECTIUNEA DE FUNCTIONARE+SECTIUNEA DE DEZVOLTARE)		302.00		74.00	80.00	77.00	71.00	312.00	312.00	312.00	312.00
	CHELTUIELI CURENTE TOTAL SF+SD	01	302.00		74.00	80.00	77.00	71.00	312.00	312.00	312.00	312.00
3	SECTIUNEA DE FUNCTIONARE (cod 10+20+30+40+50+51SF+55SF+57+59+65+79SF+84SF)	02	302.00		74.00	80.00	77.00	71.00	312.00	312.00	312.00	312.00
4	CHELTUIELI CURENTE SECT FUNCTIONARE (cod 10+20+30+40+50+51SF+55SF+57+59+65)	0201	302.00		74.00	80.00	77.00	71.00	312.00	312.00	312.00	312.00
5	TITLUL I CHELTUIELI DE PERSONAL (cod 10.01+10.02+10.03)	10	181.00		39.00	45.00	60.00	37.00	172.00	172.00	172.00	172.00
6	Cheltuieli salariale in bani (cod 10.01.01 la 10.01.16 +10.01.30)	1001	147.00		31.00	36.00	48.90	31.10	140.00	140.00	140.00	140.00
7	Salarii de baza	100101	147.00		31.00	36.00	48.90	31.10	140.00	140.00	140.00	140.00
8	Contributii (cod 10.03.01 la 10.03.06)	1003	34.00		8.00	9.00	11.10	5.90	32.00	32.00	32.00	32.00
9	Contributii de asigurari sociale de stat	100301	23.94		5.44	6.44	7.81	4.25	22.58	22.58	22.58	22.58
10	Contributii de asigurari de somaj	100302	0.76		0.20	0.20	0.26	0.10	0.70	0.70	0.70	0.70
11	Contributii de asigurari sociale de sanatate	100303	7.77		2.00	2.00	2.57	1.20	7.30	7.30	7.30	7.30
12	Contributii de asigurari pentru accidente de munca si boli profesionale	100304	0.23		0.06	0.06	0.06	0.05	0.22	0.22	0.22	0.22
13	Contributii pentru concedii si indemnizatii	100306	1.30		0.30	0.30	0.40	0.30	1.20	1.20	1.20	1.20
14	TITLUL IX ASISTENTA SOCIALA (cod 57.02)	57	121.00		35.00	35.00	17.00	34.00	140.00	140.00	140.00	140.00
15	Ajutoare sociale (cod 57.02.01 la 57.02.04)	5702	121.00		35.00	35.00	17.00	34.00	140.00	140.00	140.00	140.00
16	Ajutoare sociale in numerar	570201	121.00		35.00	35.00	17.00	34.00	140.00	140.00	140.00	140.00

DETALIEREA CHELUIELIRLOR*

PRIMARIA DEVESELU

OLT

AJUTOR SOCIAL[6802:1501]

[MII LEI RON]


Formular: 11/05

pe anul 2015

Nr. rd.	DENUMIREA INDICATORILOR	Cod indicator	PREVEDERI ANUALE				PREVEDERI TRIMESTRIALE				Estimari		
			TOTAL	din care credite bugetare dest. sting. pl. rest.	Trim I	Trim II	Trim III	Trim IV	2016	2017	2018		
1	TOTAL CHELTUIELI (SECTIUNEA DE FUNCTIONARE+SECTIUNEA DE DEZVOLTARE)		68.00		7.00	2.00			59.00	68.00	68.00	68.00	68.00
	CHELTUIELI CURENTE TOTAL SF+SD	01	68.00		7.00	2.00			59.00	68.00	68.00	68.00	68.00
3	SECTIUNEA DE FUNCTIONARE (cod 10+20+30+40+50+51SF+55SF+57+59+65+79SF+84SF)	02	68.00		7.00	2.00			59.00	68.00	68.00	68.00	68.00
4	CHELTUIELI CURENTE SECT FUNCTIONARE. (cod 10+20+30+40+50+51SF+55SF+57+59+65)	0201	68.00		7.00	2.00			59.00	68.00	68.00	68.00	68.00
5	TITLUL IX ASISTENTA SOCIALA (cod 57.02)	57	68.00		7.00	2.00			59.00	68.00	68.00	68.00	68.00
6	Ajutoare sociale (cod 57.02.01 la 57.02.04)	5702	68.00		7.00	2.00			59.00	68.00	68.00	68.00	68.00
7	Ajutoare sociale in numerar	570201	68.00		7.00	2.00			59.00	68.00	68.00	68.00	68.00

ORDONATOR PRINCIPAL DE CREDITE,

ING. ION ALIMAN




CONDUCATORUL COMPARTIMENTULUI

EC. DENISA MARIA BARBU



DETALIEREA CHELUIELILOR*

PRIMARIA DEVESELU

LOCUINTE, SERVICII SI DEZVOLTARE PUBLICA (COD 70.02.03+70.02.05 LA 70.02.07+70.02.50)[7002]

[MIJ LEI RON]

Formular: 11/05

pe anul 2015

Nr. rd.	DENUMIREA INDICATORILOR	Cod indicator	PREVEDERI ANUALE		PREVEDERI TRIMESTRIALE				Estimari		
			TOTAL	din care credite bugetare dest. sting. pl. rest.	Trim I	Trim II	Trim III	Trim IV	2016	2017	2018
1	TOTAL CHELTUIELI (SECTIUNEA DE FUNCTIONARE+SECTIUNEA DE DEZVOLTARE)		1.038.00		261.00	58.00	381.00	338.00	237.00	227.00	233.00
	CHELTUIELI CURENTE TOTAL SF+SD	01	258.00		91.00	58.00	57.00	52.00	221.00	227.00	233.00
3	SECTIUNEA DE FUNCTIONARE (cod 10+20+30+40+50+51SF+55SF+57+59+65+79SF+84SF)	02	258.00		91.00	58.00	57.00	52.00	221.00	227.00	233.00
4	CHELTUIELI CURENTE SECT FUNCTIONARE (cod 10+20+30+40+50+51SF+55SF+57+59+65)	0201	258.00		91.00	58.00	57.00	52.00	221.00	227.00	233.00
5	TITLUL II BUNURI SI SERVICII(cod 20.01 la 20.06+20.09 la 20.16+20.18 la 20.27+20.30 la 20.36)	20	258.00		91.00	58.00	57.00	52.00	221.00	227.00	233.00
6	Bunuri si servicii (cod 20.01.01 la 20.01.09+20.01.30)	2001	237.00		70.00	58.00	57.00	52.00	221.00	227.00	233.00
7	Incalzit, Iluminat si forta motrica	200103	76.00		30.00	12.00	20.00	14.00	82.00	84.00	86.00
8	Materiale si prestari de servicii cu caracter functional	200109	9.90		3.00	2.00	3.00	1.90	10.00	10.00	10.00
9	Alte bunuri si servicii pentru intretinere si functionare	200130	151.10		37.00	44.00	34.00	36.10	129.00	133.00	137.00
10	Bunuri de natura obiectelor de inventar (cod 20.05.01+20.05.03+20.05.30)	2005	21.00		21.00						
11	Alte obiecte de inventar	200530	21.00		21.00						
12	SECTIUNEA DE DEZVOLTARE (cod 51SD+55SD+56+70+79SD+84SD)	03	780.00		170.00		324.00	286.00	16.00		
13	CHELTUIELI DE CAPITAL (cod 71+72+75)	70	780.00		170.00		324.00	286.00	16.00		
14	TITLUL XIII ACTIVE NEFINANCIARE (cod 71.01 + 71.03)	71	780.00		170.00		324.00	286.00	16.00		
15	Active fixe (cod 71.01.01 la 71.01.04+71.01.30)	7101	780.00		170.00		324.00	286.00	16.00		
16	Alte active fixe	710130	780.00		170.00		324.00	286.00	16.00		

Nr. rd.	DENUMIREA INDICATORILOR	Cod indicator	PREVEDERI ANUALE		PREVEDERI TRIMESTRIALE				Estimari	
			TOTAL	din care credite bugetare dest. sting. pl. rest.	Trim I	Trim II	Trim III	Trim IV	2016	2017

ORDONATOR PRINCIPAL DE CREDITE,

ING. ION ALIMAN



CONDUCATORUL COMPARTIMENTULUI

EC. DENISA MARIA BARBU

DMB

DETALIEREA CHELUIELILOR*

PRIMARIA DEVESELU

OLT

ALIMENTARE CU APA[70020501]

[MII LEI RON]

Formular: 11/05

pe anul 2015

Nr. ord.	DENUMIREA INDICATORILOR	Cod Indicator	PREVEDERI ANUALE				PREVEDERI TRIMESTRIALE				Estimari	
			TOTAL	din care credite bugetare dest. sting. pl. rest.	Trim I	Trim II	Trim III	Trim IV	2016	2017	2018	
1	TOTAL CHELTUIELI (SECTIUNEA DE FUNCTIONARE+SECTIUNEA DE DEZVOLTARE)		735.00		170.00		314.00	251.00	16.00			
	SECTIUNEA DE DEZVOLTARE (cod 51SD+55SD+56+70+79SD+84SD)	03	735.00		170.00		314.00	251.00	16.00			
3	CHELTUIELI DE CAPITAL (cod 71+72+75)	70	735.00		170.00		314.00	251.00	16.00			
4	TITLUL XIII ACTIVE REFINANCIARE (cod 71.01 + 71.03)	71	735.00		170.00		314.00	251.00	16.00			
5	Active fixe (cod 71.01.01 la 71.01.04+71.01.30)	7101	735.00		170.00		314.00	251.00	16.00			
6	Alte active fixe	710130	735.00		170.00		314.00	251.00	16.00			

ORDONATOR PRINCIPAL DE CREDITE,

ING. ION ALIMAN

CONDUCATORUL COMPARTIMENTULUI

EC. DENISA MARIA BARBU




DETALIEREA CHELUIELILOR*

PRIMARIA DEVESELU

OLT

Formular: 11/05

ILUMINAT PUBLIC SI ELECTRIFICARI[700206]

pe anul 2015

[MI LEI RON]

Nr. rd.	DENUMIREA INDICATORILOR	Cod indicator	PREVEDERI ANUALE				PREVEDERI TRIMESTRIALE				Estimari		
			TOTAL	din care credite bugetare dest. stng. pl. rest.	Trim I	Trim II	Trim III	Trim IV	2016	2017	2018		
1	TOTAL CHELTUIELI (SECTIUNEA DE FUNCTIONARE+SECTIUNEA DE DEZVOLTARE)		88.00		37.00	18.00	29.00	4.00	117.00	120.00	123.00		
	CHELTUIELI CURENTE TOTAL SF+SD	01	88.00		37.00	18.00	29.00	4.00	117.00	120.00	123.00		
3	SECTIUNEA DE FUNCTIONARE (cod 10+20+30+40+50+51SF+55SF+57+59+65+79SF+84SF)	02	88.00		37.00	18.00	29.00	4.00	117.00	120.00	123.00		
4	CHELTUIELI CURENTE SECT FUNCTIONARE (cod 10+20+30+40+50+51SF+55SF+57+59+65)	0201	88.00		37.00	18.00	29.00	4.00	117.00	120.00	123.00		
5	TITLUL II BUNURI SI SERVICII(cod 20.01 la 20.06+20.09 la 20.16+20.18 la 20.27+20.30 la 20.36)	20	88.00		37.00	18.00	29.00	4.00	117.00	120.00	123.00		
6	Bunuri si servicii (cod 20.01.01 la 20.01.09+20.01.30)	2001	88.00		37.00	18.00	29.00	4.00	117.00	120.00	123.00		
7	Încalzit, iluminat si forta motrica	200103	76.00		30.00	12.00	20.00	14.00	82.00	84.00	86.00		
8	Materiale si prestari de servicii cu caracter functional	200109	9.90		3.00	2.00	3.00	1.90	10.00	10.00	10.00		
9	Alte bunuri si servicii pentru intretinere si functionare	200130	2.10		4.00	4.00	6.00	- 11.90	25.00	26.00	27.00		

ORDONATOR PRINCIPAL DE CREDITE,

ING. ION ALIMAN



CONDUCATORUL COMPARTIMENTULUI

EC. DENISA MARIA BARBU



DETALIEREA CHELUIELILOR*

PRIMARIA DEVESELU

OLT


ALTE SERVICII ÎN DOMENIILE LOCUINTELOR, SERVICIILOR SI DEZVOLTARII COMUNALE[700250]

[MII LEI RON]

Formular: 11/05

pe anul 2015

Nr. rd.	DENUMIREA INDICATORILOR	Cod indicator	PREVEDERI ANUALE				PREVEDERI TRIMESTRIALE				Estimari		
			TOTAL	din care credite bugetare dest. sting. pl. rest.	Trim I	Trim II	Trim III	Trim IV	2016	2017	2018		
1	TOTAL CHELUIELI (SECTIUNEA DE FUNCTIONARE+SECTIUNEA DE DEZVOLTARE)		215.00		54.00	40.00	38.00	83.00	104.00	107.00	110.00		
	CHELUIELI CURENTE TOTAL SF+SD	01	170.00		54.00	40.00	28.00	48.00	104.00	107.00	110.00		
3	SECTIUNEA DE FUNCTIONARE (cod 10+20+30+40+50+51SF+55SF+57+59+65+79SF+84SF)	02	170.00		54.00	40.00	28.00	48.00	104.00	107.00	110.00		
4	CHELUIELI CURENTE SECT FUNCTIONARE (cod 10+20+30+40+50+51SF+55SF+57+59+65)	0201	170.00		54.00	40.00	28.00	48.00	104.00	107.00	110.00		
5	TITLUL II BUNURI SI SERVICII(cod 20.01 la 20.05+20.09 la 20.16+20.18 la 20.27+20.30 la 20.36)	20	170.00		54.00	40.00	28.00	48.00	104.00	107.00	110.00		
6	Bunuri si servicii (cod 20.01.01 la 20.01.09+20.01.30)	2001	149.00		33.00	40.00	28.00	48.00	104.00	107.00	110.00		
7	Alte bunuri si servicii pentru intretinere si functionare	200130	149.00		33.00	40.00	28.00	48.00	104.00	107.00	110.00		
8	Bunuri de natura obiectelor de inventar (cod 20.05.01+20.05.03+20.05.30)	2005	21.00		21.00								
9	Alte obiecte de inventar	200530	21.00		21.00								
10	SECTIUNEA DE DEZVOLTARE (cod 51SD+55SD+56+70+79SD+84SD)	03	45.00				10.00	35.00					
11	CHELUIELI DE CAPITAL (cod 71+72+75)	70	45.00				10.00	35.00					
12	TITLUL XIII ACTIVE NEFINANCIARE (cod 71.01 + 71.03)	71	45.00				10.00	35.00					
13	Active fixe (cod 71.01.01 la 71.01.04+71.01.30)	7101	45.00				10.00	35.00					
14	Alte active fixe	710130	45.00				10.00	35.00					



ORDONATOR PRINCIPAL DE CREDITE,
ING. ION ALIMAN

CONDUCATORUL COMPARTIMENTULUI
EC. DENISA MARJA BARBU



DETALIEREA CHELUIELILOR*

PRIMARIA DEVESELU

[MII LEI RON]

PROTECTIA MEDIULUI (COD 74.02.03+74.02.05+74.02.06)[7402]

OLT

Formular: 11/05

pe anul 2015

Nr. rd.	DENUMIREA INDICATORILOR	Cod indicator	PREVEDERI ANUALE				PREVEDERI TRIMESTRIALE				Estimari		
			TOTAL	din care credite bugetare dest. sing. pl. rest.	Trim I	Trim II	Trim III	Trim IV	2016	2017	2018		
1	TOTAL CHELTUIELI (SECTIUNEA DE FUNCTIONARE+SECTIUNEA DE DEZVOLTARE)		750.00		46.00			331.00	373.00	92.00			
	SECTIUNEA DE DEZVOLTARE (cod 51SD+55SD+56+70+79SD+84SD)	03	750.00		46.00			331.00	373.00	92.00			
3	CHELTUIELI DE CAPITAL (cod 71+72+75)	70	750.00		46.00			331.00	373.00	92.00			
4	TITLUL XIII ACTIVE NEFINANCIARE (cod 71.01 + 71.03)	71	750.00		46.00			331.00	373.00	92.00			
5	Active fixe (cod 71.01.01 la 71.01.04+71.01.30)	7101	750.00		46.00			331.00	373.00	92.00			
6	Alte active fixe	710130	750.00		46.00			331.00	373.00	92.00			

ORDONATOR PRINCIPAL DE CREDITE

ING. ION ALIMAN

CONDUCATORUL COMPARTIMENTULUI

EC. DENISA MARIA BARBU

DETALIEREA CHELUIELILOR*

PRIMARIA DEVESELU

AGRICULTURA, SILVICULTURA, PISCICULTURA SI VANATOARE (COD 83.02.03)[8302]

[MI I LEI RON]

OLT


Formular: 11/05

pe anul 2015

Nr. rd.	DENUMIREA INDICATORILOR	Cod indicator	PREVEDERI ANUALE				PREVEDERI TRIMESTRIALE				Estimari	
			TOTAL	din care credite bugetare dest. sting. pl. rest.	Trim I	Trim II	Trim III	Trim IV	2016	2017	2018	
1	TOTAL CHELUIELI (SECTIUNEA DE FUNCTIONARE+SECTIUNEA DE DEZVOLTARE)		88.00		31.00	17.00	15.00	25.00	93.00	102.00	24.00	
	CHELUIELI CURENTE TOTALE SF+SD	01	6.00		3.00	2.00		1.00	5.00	5.00	5.00	
3	SECTIUNEA DE FUNCTIONARE (cod 10+20+30+40+50+51SF+55SF+57+59+65+79SF+84SF)	02	88.00		31.00	17.00	15.00	25.00	93.00	102.00	24.00	
4	CHELUIELI CURENTE SECT FUNCTIONARE (cod 10+20+30+40+50+51SF+55SF+57+59+65)	0201	6.00		3.00	2.00		1.00	5.00	5.00	5.00	
5	TITLUL II BUNURI SI SERVICII(cod 20.01 la 20.06+20.09 la 20.16+20.18 la 20.27+20.30 la 20.36)	20	6.00		3.00	2.00		1.00	5.00	5.00	5.00	
6	Bunuri si servicii (cod 20.01.01 la 20.01.09+20.01.30)	2001	6.00		3.00	2.00		1.00	5.00	5.00	5.00	
7	Piese de schimb	200106	5.00		3.00	2.00			5.00	5.00	5.00	
8	Alte bunuri si servicii pentru intretinere si functionare	200130	1.00					1.00				
9	OPERATIUNI FINANCIARE (cod 80+81)	79SF	82.00		28.00	15.00	15.00	24.00	88.00	97.00	19.00	
10	TITLUL XVII RAMBURSARI DE CREDITE (cod 81.01 la 81.03)	81SF	82.00		28.00	15.00	15.00	24.00	88.00	97.00	19.00	
11	Rambursari de credite interne (cod 81.02.01+81.02.02+81.02.05)	8102	82.00		28.00	15.00	15.00	24.00	88.00	97.00	19.00	
12	Rambursari de credite aferente datoriei publice interne locale	810205	82.00		28.00	15.00	15.00	24.00	88.00	97.00	19.00	

ORDONATOR PRINCIPAL DE CREDITE

ING. ION ALIMAN



CONDUCATORUL COMPARTIMENTULUI

EC. DENISA MARIA BARBU



DETALIEREA CHELUIELILOR*

PRIMARIA DEVESELU

OLT

TRANSPORTURI (COD 84.02.03+84.02.04+84.02.06+84.02.50)[8402]

[MII LEI RON]

Formular: 11/05


pe anul 2015

Nr. rd.	DENUMIREA INDICATORILOR	Cod indicator	PREVEDERI ANUALE				PREVEDERI TRIMESTRIALE				Estimari	
			TOTAL	din care credite bugetare dest. sting. pl. rest.	Trim I	Trim II	Trim III	Trim IV	2016	2017	2018	
1	TOTAL CHELUIELI (SECTIUNEA DE FUNCTIONARE+SECTIUNEA DE DEZVOLTARE)		4.907,73		25,00	4.300,00	23,00	559,73	239,00	358,00	333,00	
	CHELUIELI CURENTE TOTAL SF+SD	01	316,73		11,00	16,00	7,00	282,73	113,00	305,00	280,00	
3	SECTIUNEA DE FUNCTIONARE (cod 10+20+30+40+50+51SF+55SF+57+59+65+79SF+84SF)	02	369,73		25,00	29,00	20,00	295,73	166,00	358,00	333,00	
4	CHELUIELI CURENTE SECT FUNCTIONARE (cod 10+20+30+40+50+51SF+55SF+57+59+65)	0201	316,73		11,00	16,00	7,00	282,73	113,00	305,00	280,00	
5	TITLUL II BUNURI SI SERVICII(cod 20.01 la 20.05+20.09 la 20.16+20.18 la 20.27+20.30 la 20.36)	20	316,73		11,00	16,00	7,00	282,73	113,00	305,00	280,00	
6	Bunuri si servicii (cod 20.01.01 la 20.01.09+20.01.30)	2001	3,00		4,00	2,00	1,00	- 4,00	8,00	8,00	8,00	
7	Carburanti si lubrifianti	200105	1,50		2,00	2,00	1,00	- 3,50	6,00	6,00	6,00	
8	Alte bunuri si servicii pentru intretinere si functionare	200130	1,50		2,00			- 0,50	2,00	2,00	2,00	
9	Reparatii curente	2002	313,73		7,00	14,00	6,00	286,73	105,00	297,00	272,00	
10	OPERATIUNI FINANCIARE (cod 80+81)	79SF	53,00		14,00	13,00	13,00	13,00	53,00	53,00	53,00	
11	TITLUL XVII RAMBURSARI DE CREDITE (cod 81.01 la 81.03)	81SF	53,00		14,00	13,00	13,00	13,00	53,00	53,00	53,00	
12	Rambursari de credite interne (cod 81.02.01+81.02.02+81.02.05)	8102	53,00		14,00	13,00	13,00	13,00	53,00	53,00	53,00	
13	Rambursari de credite aferente datoriei publice interne locale	810205	53,00		14,00	13,00	13,00	13,00	53,00	53,00	53,00	
14	SECTIUNEA DE DEZVOLTARE (cod 51SD+55SD+56+70+79SD+84SD)	03	4.538,00			4.271,00	3,00	264,00	73,00			
15	CHELUIELI DE CAPITAL (cod 71+72+75)	70	4.538,00			4.271,00	3,00	264,00	73,00			
16	TITLUL XIII ACTIVE NEFINANCIARE (cod 71.01 + 71.03)	71	4.538,00			4.271,00	3,00	264,00	73,00			

Nr. rd.	DENUMIREA INDICATORILOR	Cod indicator	PREVEDERI ANUALE		PREVEDERI TRIMESTRIALE				Estimari		
			TOTAL	din care credite bugetare dest. sting. pl. rest.	Trim I	Trim II	Trim III	Trim IV	2016	2017	2018
17	Active fixe (cod 71.01.01 la 71.01.04+71.01.30)	7101	4 538.00			4 271.00	3.00	264.00	73.00		
18	Alte active fixe	710130	4 538.00			4 271.00	3.00	264.00	73.00		

ORDONATOR PRINCIPAL DE CREDITE,

ING. ION ALIMAN



CONDUCATORUL COMPARTIMENTULUI

EC. DENISA MARIA BARBU

